

	DOKUMENTACJA KS-AOW						KS-AOW
	OBŚLUGA E-RECEPTY W SYSTEMIE KS-AOW						
	ISO	9001:2015, 27001:2013	Dokument:	19	Wydanie:	2022-07-04	

OBŚLUGA E-RECEPTY W SYSTEMIE KS-AOW



Rejestr zmian w dokumentacji:

Data aktualizacji	Dotyczy wersji oprogramowania	Opis zmian
2022-07-04	2022.2.2.8	– Dodano funkcjonalność umożliwiającą wycenę e-Recepty (szczegóły).
2022-04-11	2022.2.0.5	– Uzupełnienie opisów dot. m.in. komentarzy e-Recept (typ komentarza), aktualizacja rysunków. – Dodanie rozdziału poświęconego realizacji e-Recepty transgranicznej.
2021-10-22	2022.0.1.1 2021.2.3.2	– Aktualizacja rysunków, opisów.
	2021.2.2.0	– Dodano możliwość wprowadzenie kilku kodów PIN, na ten sam PESEL (szczegóły).
2021-06-28	2021.2.0.8	– W oknie Kody e-Recepty dodano nowy przycisk [F12] Lista e-recept . Lista ta będzie zawierać zbiór wystawionych e-Recept pacjenta, częściowo zrealizowanych w danej aptece w ciągu ostatniego roku. – Na formatce kodów e-Recept dodano możliwość generowania kodu kreskowego danej e-Recepty (Ctrl+D Drukuj kod e-recepty, szczegóły).
2021-06-08	2021.2.0.5	– Aktualizacja rysunków.
2020-12-14	2020.3.11.6 2021.1.2.0	– Od bieżącej wersji program zapamiętuje e-Recepty wczytane w ramach bieżącej transakcji (bieżące lub ostatnio pobrane). E-Recepty można pobrać za pomocą przycisku [F11] Pobierz dostępnego w oknie „Kody e-Recept” (szczegóły). – Dodano możliwość wyczyszczenia listy recept za pomocą skrótu CTRL+E (szczegóły).
2020-11-04	2020.3.10.6 2021.1.0.8	– Zmieniono ikonę informującą o wystawieniu komentarza do e-Recepty.
2020-10-23	2020.3.9.8	– Umożliwienie dodawania komentarzy do e-Recept (szczegóły).
2020-10-06	2020.3.8.7 2021.0.2.4	– Podgląd kodu pakietu/PIN-u poszczególnych recept w trakcie realizacji w oknie e-Recepty. – Oznaczanie rodzaju realizacji recept w oknie e-Recepty oraz podczas zatwierdzania wybranego towaru. – Nowa ikona wyświetlana w oknie e-Recepty, gdy dane adresowe pacjenta na receptce różnią się od danych w kartotece lokalnej. – Usprawnienie edycji danych pacjenta z poziomu okna e-Recepty > [F6]. Po zmianie danych adresowych zostaną one zapisane na wszystkich realizacjach recept tego pacjenta. – Blokada sprzedaży poza terminem ważności recepty.



 	DOKUMENTACJA KS-AOW						KS-AOW
	OBŚLUGA E-RECEPTY W SYSTEMIE KS-AOW						
	ISO	9001:2015, 27001:2013	Dokument:	19	Wydanie:	2022-07-04	

Spis treści

1. Wstęp	4
2. Realizacja recept elektronicznych	5
2.1. Przykładowe scenariusze pobierania e-recepty	10
2.1.1. Scenariusz nr 1. Pacjent chce wykupić kolejne opakowane leku zaordynowanego na receptce (dotyczy recept zrealizowanych częściowo w danej aptece).....	10
2.1.2. Scenariusz nr 2. Wcześniejsza transakcja nie została zakończona, farmaceuta kontynuuje sprzedaż dla tego samego pacjenta (w ramach tego samego numeru klienta).....	11
2.1.3. Scenariusz nr 3. Wcześniejsza transakcja nie została zakończona, farmaceuta chce wczytać do systemu e-recepty innego pacjenta	13
2.2. Opis części wizualnej e-Recepty	14
2.3. Opis części technicznej e-Recepty	16
2.4. Rodzaj realizacji sprzedaży	33
2.5. Korekta e-recepty	34
2.5.1. Korekta ujemna (wycofanie DRR z SIM)	34
2.5.2. Korekta dodatnia	35
2.5.3. Korekta e-recepty znajdującej się w zamkniętym okresie refundacyjnym	37
2.6. Wydanie zamiennika	39
2.7. Komentarze e-Recept	40
2.8. Realizacja e-Recepty w przypadku braku dostępu do SIM.....	44
2.8.1. Uzupelnienie danych e-Recepty z poziomu modułu APW23	51
2.8.2. Oświadczenie pacjenta	58
2.9. Wycena e-Recepty	59
3. Realizacja e-Recepty transgranicznej	66
4. Realizacja recept papierowych	71
5. Weryfikacja łączenia pozycji podczas sprzedaży.....	73
6. Weryfikacja różnic podczas wydawania innego leku niż zaordynowano na e-Receptce	76
7. Poprawa pozycji wysłanych do SIM	78

 	DOKUMENTACJA KS-AOW						KS-AOW
	OBŚLUGA E-RECEPTY W SYSTEMIE KS-AOW						
	ISO	9001:2015, 27001:2013	Dokument:	19	Wydanie:	2022-07-04	

8. Retaksacja recept.....	81
9. Wymagania	85
10. Konfiguracja	86
11. Skróty klawiszowe oraz symbole podczas realizacji e-recepty	93
11.1. Widok e-Recepty – skróty klawiszowe i symbole.....	93
11.2. Wysłanie dokumentu DRR – skróty klawiszowe i symbole	95
11.3. Retaksacja recept elektronicznych – skróty klawiszowe i symbole	95

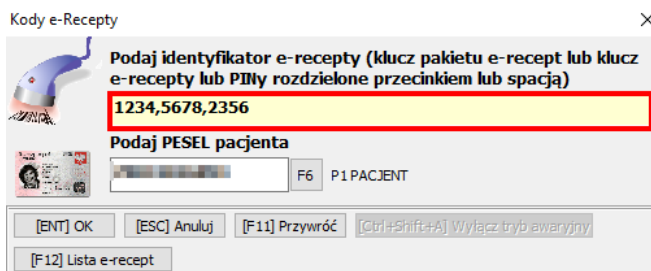
 	DOKUMENTACJA KS-AOW						KS-AOW
	OBSŁUGA E-RECEPTY W SYSTEMIE KS-AOW						
	ISO	9001:2015, 27001:2013	Dokument:	19	Wydanie:	2022-07-04	

1. WSTĘP



E-recepta jest dokumentem elektronicznym zawierającym niezbędne dane do wydania leku w aptece. Jest wystawiana przez lekarza, pielęgniarkę lub położną zgodnie z ich uprawnieniami do wystawiania recept. Docelowo ma zastąpić receptę papierową i usprawnić proces ordynowania i wydawania produktów leczniczych poprzez rozwiązanie problemów takich jak nieczytelna recepta, recepta sfałszowana, zagubiona czy konieczność wizyty u lekarza w przypadku kontynuacji leczenia. Dzięki wprowadzeniu tego rozwiązania Pacjent za pośrednictwem Internetowego Konta Pacjenta ma dostęp do wszystkich wystawionych dla niego recept wraz z informacją o ich realizacjach. Jeśli wyrazi On taką zgodę, dostęp do tych danych będzie miał również farmaceuta lub lekarz ordynujący leki, a dzięki temu otwiera się zupełnie nowy wachlarz możliwości, np. wyspecjalizowana opieka farmaceutyczna.

Realizacja recept elektronicznych polega na pobraniu recepty z SIM, wydaniu leków znajdujących się na recepcie, utworzeniu dokumentów realizacji recept i wysłaniu ich do SIM. Recepty elektroniczne od papierowych różnią się nie tylko postacią. Recepta elektroniczna zawiera **tylko jedną pozycję**. Jeśli pracownik medyczny ordynuje kilka leków znajdować się one będą na osobnych receptach. Recepty takie pracownik medyczny może w ramach jednej wizyty zamknąć w **tw. pakiecie recept**. Pakiet recept przyrównać można do skrzynki, w której znajdują się poszczególne recepty. Pacjent na końcu swojej wizyty otrzymuje specjalny kod dostępu, dzięki któremu będziesz mógł pobrać wystawione dla niego w tej wizycie recepty. Wspomniany kod dostępu może mieć różną postać:

- Może to być 44 znakowy **klucz pakietu recept**. Znajdować się on będzie na wydruku, który pacjent powinien przynieść ze sobą do apteki. Kod ten będzie przedstawiony w postaci kodu kresowego, który możesz odczytać za pomocą czytnika. Odczytany kod pakietu recept spowoduje pobranie wszystkich niezrealizowanych przez Pacjenta recept. Jeśli na dokumencie, który przyniesie Pacjent, znajduje się więcej recept niż widzisz w systemie po ich pobraniu, oznaczać to może, że lekarz anulował którąś z recept lub recepta została zrealizowana w innej aptece.
- Na dokumencie informacyjnym, który przyniesie Pacjent można znaleźć również **klucz recepty**. To także 44 znakowy kod, identyfikuje on jednak poszczególne recepty nie cały pakiet. Klucz ten można odczytać czytnikiem – on także powinien być przedstawiony w formie kodu kreskowego. Jeśli Pacjent chce zrealizować tylko jedną receptę z pakietu, wystarczy odczytać jej klucz. Zostanie pobrana tylko wskazana przez Ciebie recepta.
- Trzecim i ostatnim rodzajem identyfikatora recepty elektronicznej jest para **PIN i PESEL**. Numer PIN to czterocyfrowa liczba, którą Pacjent może otrzymać na swój telefon komórkowy lub skrzynkę mailową. Do odczytu recept potrzebny jest wtedy także jego PESEL. Dopiero po otrzymaniu tych dwóch identyfikatorów możesz pobrać recepty z SIM. Identyfikator PIN + PESEL pozwala na pobranie wszystkich recept dostępnych do realizacji w pakiecie recept. Można również wpisać kilka numerów PIN e-Recept wystawionych na ten sam numer PESEL. Dzięki temu możliwe jest jednoczesne pobranie kilku e-Recept dla danego pacjenta. Numery PIN należy rozdzielić przecinkiem lub spacją, np.:



Rysunek 1 Numery PIN e-Recept danego pacjenta, każdy numer należy oddzielić spacją lub przecinkiem

 	DOKUMENTACJA KS-AOW						KS-AOW
	OBSŁUGA E-RECEPTY W SYSTEMIE KS-AOW						
	ISO	9001:2015, 27001:2013	Dokument:	19	Wydanie:	2022-07-04	

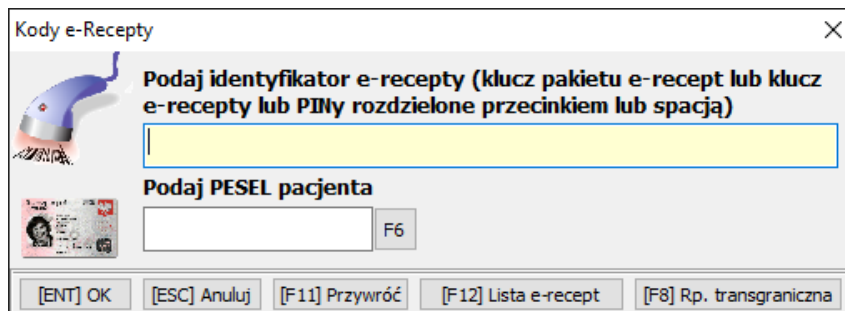
Dowiedz się więcej:

- [Realizacja recepty \(przykładowy scenariusz\)](#)
- [Pobieranie e-recepty \(przykładowe scenariusze\)](#)
- [Opis wizualnej części e-Recepty](#)
- [Opis technicznej części e-Recepty](#)
- [Rodzaj realizacji sprzedaży](#) (częściowa, zamknięta)
- [Korekta e-recepty](#)
- [Wydanie zamiennika](#)
- [Komentarze e-Recepty](#)
- [Realizacja e-recepty w trybie awaryjnym](#)

2. Realizacja recept elektronicznych

Poniżej zaprezentowany został przykładowy scenariusz opisujący realizację e-Recepty. Kolejność działań:

1. Pacjent przekazuje farmaceucie **identyfikator**, za pomocą którego można pobrać z SIM wystawione e-recepty (rodzaje kodów zostały opisane w rozdziale 1).
2. Z poziomu okna sprzedaży należy wybrać przycisk **e-recepta** i w oknie **Kody e-Recepty** wprowadzić kod dostępu do recepty (jeżeli jest to wydruk, wystarczy odczytać kod czytnikiem, jeżeli pacjent posiada czterocyfrowy PIN, to dodatkowo należy poprosić pacjenta o PESEL (PESEL można pobrać z karty pacjenta za pomocą klawisza F6, pod warunkiem, że pacjent ma taką kartę założoną w systemie KS-AOW).



Rysunek 2 Kody e-Recepty

Dodatkowe informacje:

- **[F11] Przywróć** – z funkcji można skorzystać np. w sytuacji, gdy wcześniejsza transakcja nie została zakończona, farmaceuta kontynuuje sprzedaż dla tego samego pacjenta (w ramach tego samego numeru klienta, [szczegóły](#)).
- **[F12] Lista e-recept** – z funkcji warto skorzystać, gdy pacjent chce wykupić kolejne opakowanie leku zaordynowanego na e-receptę (dotyczy recept zrealizowanych częściowo w danej aptece, [szczegóły](#)).
- Jeżeli pacjent chce zrealizować e-Receptę transgraniczną, to należy wybrać przycisk **[F8] Rp. transgraniczna** ([przykład](#)).
- Jeżeli po wybraniu przycisku **e-recepta** z poziomu okna sprzedaży, wyświetlone zostaną pozycje poprzedniego pacjenta, to wystarczy wybrać skrót **CTRL+E**, w celu wyczyszczenia listy recept i wywołania okna „Kody e-Recepty” ([szczegóły](#)).
- Jeżeli po wprowadzeniu kodu dostępu wystąpi awaria połączenia (**brak połączenia z SIM**), e-receptę można zrealizować w trybie awaryjnym ([szczegóły](#)).

KS	DOKUMENTACJA KS-AOW							KS-AOW
	OBSŁUGA E-RECEPTY W SYSTEMIE KS-AOW							
	ISO	9001:2015, 27001:2013	Dokument:	19	Wydanie:	2022-07-04	Waga: 90	

3. Po wprowadzeniu identyfikatora e-recepty wyświetlone zostanie okno z pobranymi pozycjami (rys. poniżej). Po lewej stronie widoczne są informacje techniczne odczytane z e-Recepty ([Opis części technicznej](#)). Po prawej stronie wyświetlona jest elektroniczna postać aktualnie podświetlonej recepty ([Opis części wizualnej](#)).

The screenshot shows the 'e-Recepty' application window. On the left, there are fields for patient and doctor information, a table of items, and a summary. On the right, a detailed view of a selected item is shown.

Table of items (left panel):

Lp	Nazwa	Odplt.	Uprw.	Il. op.	Σ jedn.
1	tabletki 0,01 g	30%	Brak	6	180
2	300 tabletki pow...	100%	Brak	5	150
3	0,01 g	30%	Brak	7	210

Summary (bottom left): Wydano: 3 op (tabl.) Ilość towaru: 108 op

Right panel (Recepta):

Data wystawienia: 20 października 2020 r. ID: z-16-94b-1-113893.3.4424.2.7-190.2.1.800000000000025152574

Pacjent: [redacted] Wystawca dokumentu: lek. med. [redacted]

Data urodzenia: [redacted] Wiek w dniu wystawienia: 8 lat

Płeć: kobieta

Adres: Długa 15 lok. 10, 41-222 Katowice

Miejsce wystawienia: Poradnia pielęgniarki środowiskowej, Praktyka położnej, Wjasa OHSF w Warszawie 00000148581-001, REGON 51284150

Adres: [redacted], Kontakt tel: 555555555, Adres: [redacted]

Rp: [redacted] mg tabletki 0,01 g

6 op. po 30 tabl. (3 blist.po 10 szt.)

D.S. 1 x 1 tabl. przez 180 dni

Odpłatność 30%

Data realizacji do: [redacted]



Dane o ubezpieczeniu i uprawnieniach: Oddział NFZ 01

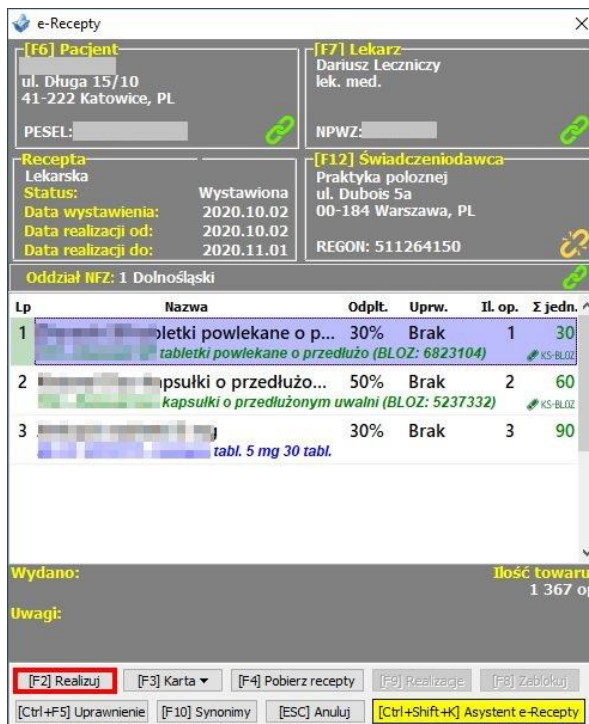
Buttons: [F2] Realizuj, [F3] Karta, [F4] Pobierz recepty, [F9] Realizacja, [F8] Zabłój, [Ctrl+F5] Uprawnienie, [F10] Synonimy, [ESC] Anuluj, [Ctrl+Shift+K] Asystent e-Recepty, [+], [-], [Ctrl+F10] Drukuj

Rysunek 3 Pobrane e-Recept

Dodatkowe informacje:

- Na tym etapie można zaznaczyć czy e-recepta będzie realizowana **częściowo** czy **w całości** (czynność można wykonać również przed fiskalizacją sprzedaży lub przed wysłaniem DRR do SIM, szczegóły w rozdziale [Rodzaj realizacji sprzedaży](#)).
 - Ikona w dolnej części okna (w polu „Uwagi”) informuje czy do danej e-Recepty dodano **komentarz**, farmaceuta można również dodać własny wpis (komentarze do e-recept służą do przekazywania informacji, np. o odjętych opakowaniach podczas realizacji recept całorocznych), [szczegóły](#).
4. Wybierając **[F2] Realizuj** można przejść do realizacji danej e-Recepty.

 	DOKUMENTACJA KS-AOW						KS-AOW
	OBŚLUGA E-RECEPTY W SYSTEMIE KS-AOW						
	ISO	9001:2015, 27001:2013	Dokument:	19	Wydanie:	2022-07-04	



The screenshot shows the 'e-Recepty' window with the following details:

- [F6] Pacjent:** ul. Długa 15/10, 41-222 Katowice, PL. PESEL: [redacted]
- [F7] Lekarz:** Dariusz Lecznicz, lek. med. NPWZ: [redacted]
- Recepta:** Lekarska, Status: Wystawiona, Data wystawienia: 2020.10.02, Data realizacji od: 2020.10.02, Data realizacji do: 2020.11.01
- [F12] Świadczeniodawca:** Praktyka położnej ul. Dubois 5a, 00-184 Warszawa, PL. REGON: 511264150
- Oddział NFZ:** 1 Dolnośląski
- Table of items:**



Lp	Nazwa	Odpl.	Uprw.	Il. op.	Σ jedn.
1	tabletki powlekane o p... tabletki powlekane o przedłużo (BLOZ: 6823104)	30%	Brak	1	30
2	apsułki o przedłużo... kapsułki o przedłużonym uwalni (BLOZ: 5237332)	50%	Brak	2	60
3	tabl. 5 mg 30 tabl.	30%	Brak	3	90
- Wydano:** Ilość towaru: 1 367 op
- Uwagi:**
- Buttons:** [F2] Realizuj (highlighted), [F3] Karta, [F4] Pobierz recepty, [F9] Realizacja, [F8] Zablokuj, [Ctrl+F5] Uprawnienie, [F10] Synonimy, [ESC] Anuluj, [Ctrl+Shift+K] Asystent e-Recepty

Rysunek 4 Realizacja recepty za pomocą przycisku [F2] Realizuj

- Następnie należy wskazać na liście odpowiedni produkt (jeżeli towar znajduje się w lokalnej kartotece, to zostanie **automatycznie podświetlony**).

Dodatkowe informacje:

- Podczas próby wydania leku innego niż zaordynowano na e-Recepcie system wyświetli komunikat z informacją, ostrzeżeniem lub ewentualną blokadą (blokada jest opcjonalna i dotyczy wydania leku z inną nazwą międzynarodową, APW11.2.165), informującą o wykrytych różnicach (okno nie zostanie wyświetlone, jeżeli farmaceuta wskazał podczas realizacji, że chce wydać zamiennik). [Szczegóły](#).
- Po podświetleniu towaru, należy wybrać **Enter** i wprowadzić ilość leku do wydania.
 - Należy zatwierdzić sprzedaż (przycisk **Zatwierdź**).
 - Aby przejść do realizacji kolejnej e-recepty, należy użyć przycisku / **Nast. lek** lub **e-recepta** (wyświetlone zostanie okno z pobranymi pozycjami).
 - Aby wprowadzić kolejny kod e-recepty, należy wybrać **[F4] Pobierz recepty** (z poziomu okna e-Recepty).
 - Po zakończeniu obsługi pacjenta należy wybrać ***Zapłata**.
 - Wyświetlone zostaną **Dokumenty Realizacji Recept** (okno po lewej stronie). Na jednym dokumencie widoczny jest tylko jeden lek. Należy sprawdzić czy wydanie leku zgadza się z jego ordynacją widoczną po prawej stronie.

 	DOKUMENTACJA KS-AOW						KS-AOW
	OBSŁUGA E-RECEPTY W SYSTEMIE KS-AOW						
	ISO	9001:2015, 27001:2013	Dokument:	19	Wydanie:	2022-07-04	

Potwierdzenie i podpis elektroniczny realizacji recepty

Realizacja 1/1 (zamykająca)

Realizacja recepty elektronicznej (zamykająca)

Data wystawienia 3 grudnia 2020 r. godz. 9:50:51 ID 2.16.840.1.113883.3.4424.2.7.40.5.1.0010889628000000052295

Wersja 1 ID zbioru wersji 2.16.840.1.113883.3.4424.2.7.40.5.2.0010889628000000052295

Pacjent [Redacted] Data urodzenia 5 października 2012 r. Wiek w dniu wystawienia 8 lat Płeć kobieta Adres [Redacted]	Wystawca dokumentu Administrator Farmaceuta NPWZ Miejsce wystawienia Wpis w Rejestrze: Aptek 1938254 REGON 241371988 Adres B. Puscha 7 bl. 18C, 25-835 KIELCE Kontakt tel: 413888278
--	--

Wydanie leku

DANE RECEPTY ELEKTRONICZNEJ
 Pozycja recepty: S00000000000025152857-1
 NPWZ: 3016293 REGON: 511264150

WYDANO LEK GOTOWY
 Data realizacji: 03.12.2020 09:44:55
 Numer leku nadany przez aptekę: 4427
 Kategoria dostępności: Rp

Nazwa: [Redacted]
 Postać: tabl., Dawka, 5 mg. Opakowanie: 20 tabl. (blistry)

Identyfikator produktu: 5909900641185 (GS1 / EAN)
 Ilość: 1,000

TAKSACJA
 Poziom odpłatności leku refundowanego: 100%
 Wartość wycłanego leku: 12,09 zł
 Limit urzędowy: 5,92 zł
 Zapłacono: 12,09 zł

Recepta 1/1

Recepta

Data wystawienia 18 listopada 2020 r. ID 2.16.840.1.113883.3.4424.2.7.190.2.1.S00000000000025152857

Pacjent [Redacted] Data urodzenia 5 października 2012 r. Wiek w dniu wystawienia 8 lat Płeć kobieta Adres [Redacted]	Wystawca dokumentu lek. med. Dariusz Leczniczcy Lekarz NPWZ Numer umowy z NFZ (nie dotyczy) Miejsce wystawienia Poradnia pielęgniarstwa środowiskowej Praktyka poloznej Wpis OIP w Warszawie 00000148581-001 REGON 511264150 Adres Dubois 6a, 00-184 Warszawa Kontakt tel: 555555555 Adres Wesola 14 lok. 2, 81-368 Gdynia
--	--

Rp

1 op. po 20 tabl. (blistry)
 D.S. 1 x 1 tabl.
 Odpłatność 100%

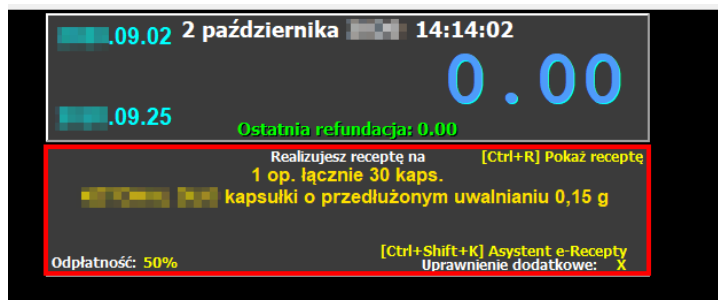
Dane o ubezpieczeniu i uprawnieniach
 Oddział NFZ 01
 Uprawnienia dodatkowe C

Rysunek 5 DRR

12. Następnie należy oznaczyć rodzaj realizacji e-recepty (jeżeli wcześniej nie został oznaczony, [Rodzaj realizacji sprzedaży](#)):
- **[F2] Częściowa realizacja** – gdy wydano jedynie część opakowań danego leku. Oznaczenie realizacji jako „częściowej”, umożliwi pacjentowi wykupienie pozostałych opakowań danego leku w innym terminie.
 - **[CTRL+ENT] Recepta zakończona** – gdy wydano wszystkie opakowania leku wskazanego na e-receptie (e-recepta zostanie zamknięta do realizacji).
13. Należy zweryfikować wszystkie dokumenty realizacji dla wszystkich recept.
14. Po oznaczeniu realizacji dla wszystkich dokumentów realizacji recept i wybraniu formy płatności Dokumenty Realizacji Recepty zostaną **wysłane do SIM**.

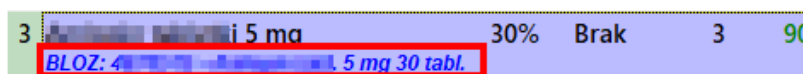
Dodatkowe informacje:

- Jeżeli konieczne jest wykonanie **korekty do sprzedaży**, warto zapoznać się z informacjami w rozdziale [Korekta e-recepty](#).
- W górnej części okna sprzedaży widoczne są podstawowe informacje dotyczące aktualnie realizowanej recepty: nazwa leku, ilość opakowań, odpłatność czy uprawnienie dodatkowe (Rysunek 6). Receptę można w każdej chwili wyświetlić korzystając z przycisków **[CTRL+R]**.



Rysunek 6 Informacja o realizowanej receptycie

- W przypadku wątpliwości związanych z liczbą opakowań możliwych do wydania (np. dla recept ważnych 365 dni), warto skorzystać z **Asystenta e-Recepty**, dostępnego po wybraniu skrótu **[Ctrl+Shift+K]** (szczegóły w instrukcji „Asystent e-Recepty w systemie KS-AOW” dostępnej z głównego okna KS-AOW, zakładka „O systemie”).
- Widok wczytanych e-recept oraz wszelkie zmiany naniesione w oknie przez farmaceutę są zapamiętywane przez program do momentu zakończenia danej transakcji / usunięcia sprzedaży / przeniesienia do kolejki (przypadkowe opuszczenie okna sprzedaży również nie powoduje usunięcia widoku wczytanych pozycji).
- Nazwa leku w oknie e-Recepty wyróżniona jest kolorem niebieskim, gdy w kartotece nie ma leku wskazanego na e-Receptcie, lecz towar został rozpoznany w kartotece BLOZ (rys. poniżej). Wówczas można zaproponować pacjentowi zamiennik, zgodnie z obowiązującym prawem (przycisk **[F10]** **Synonimy** z poziomu okna **e-Recepty**, [Wydanie zamiennika](#)).





Rysunek 7 Realizacja recepty za pomocą przycisku [F2] Realizuj

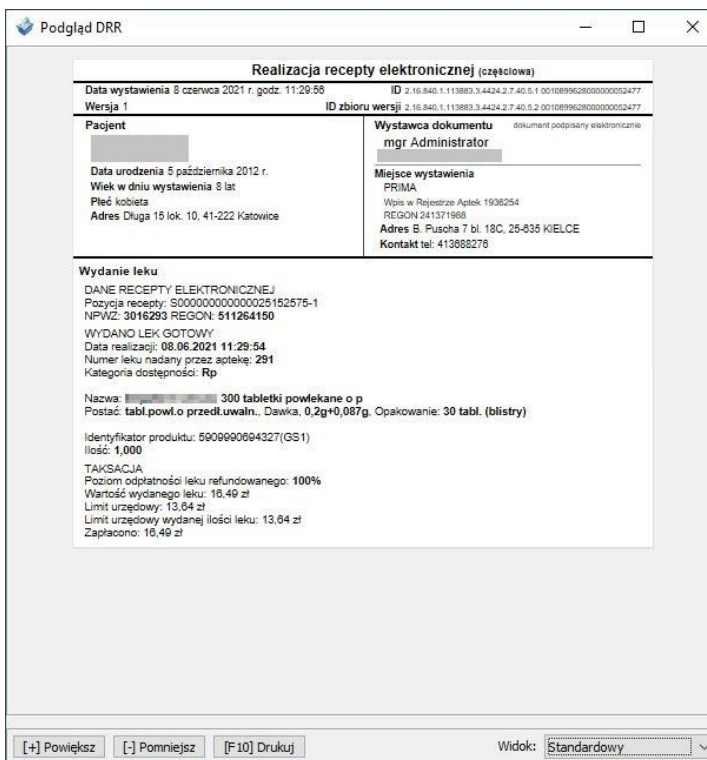
- Aby sprawdzić realizację e-Recepty należy przejść do Poprawy sprzedaży, podświetlić odpowiednią pozycję i wybrać **Alt+Q**. Wybierając z poziomu Poprawy sprzedaży **Ctrl+Q** można wyświetlić realizację poszczególnych e-recept.

Rodzaj realizacji	Data wystawienia	Numer realizacji	Data sprzedaży	Nr klienta	Nr recepty klienta
Częściowa	2021.06.08 10:24	0010899628000000052477	2021.06.08	1	2

[F7] Podgląd [F9] Wycofaj [F11] Zmień rodzaj DRR [ESC] Zamknij

Rysunek 8 Podgląd Realizacji recepty elektronicznej

 	DOKUMENTACJA KS-AOW						KS-AOW
	OBŚLUGA E-RECEPTY W SYSTEMIE KS-AOW						
	ISO	9001:2015, 27001:2013	Dokument:	19	Wydanie:	2022-07-04	

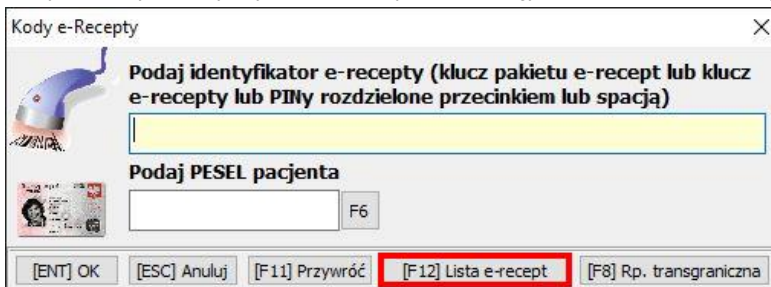


Rysunek 9 Podgląd Realizacji recepty elektronicznej

2.1. Przykładowe scenariusze pobierania e-recepty

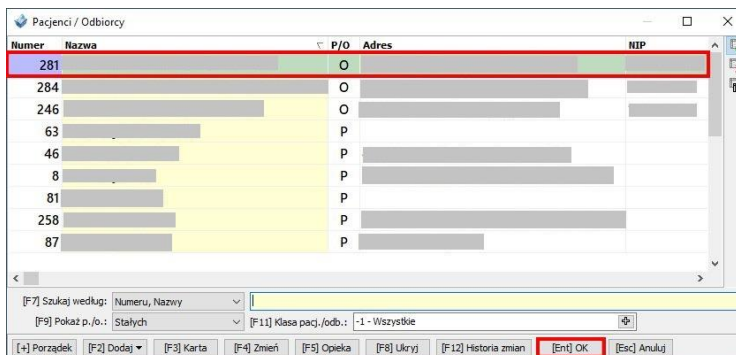
2.1.1. Scenariusz nr 1. Pacjent chce wykupić kolejne opakowanie leku zaordynowanego na recepcie (dotyczy recept zrealizowanych częściowo w danej aptece)

1. Z poziomu okna sprzedaży należy wybrać e-recepta, a następnie **[12] Lista e-recept**:



Rysunek 10 Przycisk umożliwiający wyszukiwanie e-recept z listy na podstawie karty pacjenta

2. Należy odszukać kartę pacjenta z poziomu wyświetlonej kartoteki (do tego celu można się posłużyć filtrem **[F7] Szukaj według**), a następnie wybrać **[ENT] OK**:



Numer	Nazwa	P/O	Adres	NIP
281		O		
284		O		
246		O		
63		P		
46		P		
8		P		
81		P		
258		P		
87		P		

Rysunek 11 Kartoteka pacjentów/odbiorców

3. Po wykonaniu czynności wyświetlone zostaną e-recepty danego pacjenta, które zostały zrealizowane częściowo w ciągu ostatniego roku (dla których nie upłynął termin ważności, rys. poniżej). Aby przejść do realizacji wybranej pozycji, wystarczy ją podświetlić i kliknąć **Enter** (przycisk **[Ent] Wybierz**). Można również wskazać do realizacji kilka kluczy e-Recept.

Lista e-Recept pacjenta - wystawionych, częściowo zrealizowanych w ciągu ostatniego roku

Pacjent: 61 - Kasina Anna

Zasn.	Nazwa ostatnio wydanego leku	Data wystawienia	Data ostatniej realizacji	Status e-recepty	Klucz recepty
<input checked="" type="checkbox"/>	Aspirum followon Richter tabl. 5 mg 30 tabl.	2021.08.25	2021.08.30	wystawiona	10012402141462321413816395016600154965934290
<input checked="" type="checkbox"/>	Aspirum followon Richter tabl. 5 mg 30 tabl.	2021.08.25	2021.08.30	wystawiona	10011981438104543258949729974247595003707520
<input checked="" type="checkbox"/>	Amelapin 10 mg tabl. 100 x 10 tabl.	2021.06.11	2021.06.17	zreal. częściowo	10010039528914468974958199979015072628583320
	Amelapin 10 mg tabl. 100 x 10 tabl.	2020.12.10	2021.06.15	zreal. częściowo	10011588476326634396182181582947245587827010
	Aspirin dral. 63 g 10 dral.	2021.08.25	2021.08.30	wystawiona	10011527496964164114704899713572104216215220
	Aspirin forte tabl. 100 mg x 10 tabl.	2020.11.03	2021.09.23	wystawiona	10012450586232715221115824966016491963918840
	Diazepam 10 mg tabl. powal. op. uniat. 1, 30 mg 30ks	2020.11.18	2020.11.23	wystawiona	10011039949046431581915637112608742830770560
	Diazepam 10 mg tabl. powal. op. uniat. 1, 30 mg 30ks	2020.11.03	2021.08.25	zreal. częściowo	10011139125687968415631382146958422342161090
	Diazepam 10 mg tabl. powal. op. uniat. 1, 30 mg 30ks	2020.11.03	2021.08.26	zreal. częściowo	10011241712569397832675186062397537423036900
	Diazepam 10 mg tabl. powal. op. uniat. 1, 30 mg 30ks	2021.06.11	2021.06.17	zreal. częściowo	10011293588217877201486517438091275817354260
	Diazepam 10 mg tabl. powal. op. uniat. 1, 30 mg 30ks	2020.12.24	2021.07.14	zreal. częściowo	10011414414183441938140409079362318140721150
	Diazepam 10 mg tabl. powal. op. uniat. 1, 30 mg 30ks	2021.08.17	2021.08.25	zreal. częściowo	10012181200322371661769308061629610128416130
	Diazepam 10 mg tabl. powal. op. uniat. 1, 30 mg 30ks	2021.05.27	2021.06.02	zreal. częściowo	10013097481830775259426465809251111727750040

Rysunek 12 Lista e-recept danego pacjenta z ostatniego roku

4. Po wykonaniu czynności e-recepta zostanie wyświetlona.



2.1.2. Scenariusz nr 2. Wcześniejsza transakcja nie została zakończona, farmaceuta kontynuuje sprzedaż dla tego samego pacjenta (w ramach tego samego numeru klienta)

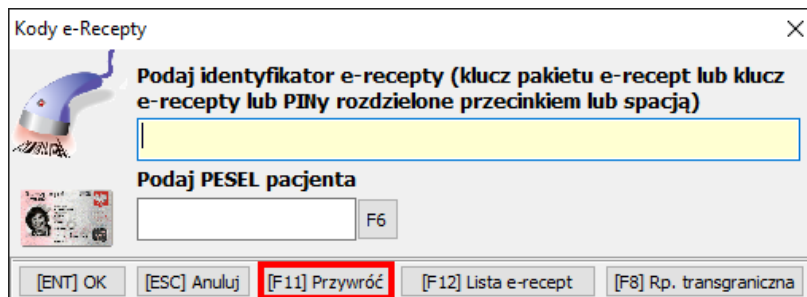
W sytuacji, gdy do apteki przyjdzie pacjent z e-receptą, farmaceuta wczyta ją do systemu, a pacjent zrezygnuje z zakupu, lecz po chwili wróci do apteki, aby jednak zrealizować e-receptę, to w celu kontynuacji sprzedaży dla tego samego pacjenta (w ramach tego samego numeru klienta), wystarczy, że farmaceuta wybierze przycisk **e-recepta**.



Program zapamiętuje pozycje wczytane w bieżącej transakcji, dlatego ponownie wprowadzenie kodów nie jest konieczne.

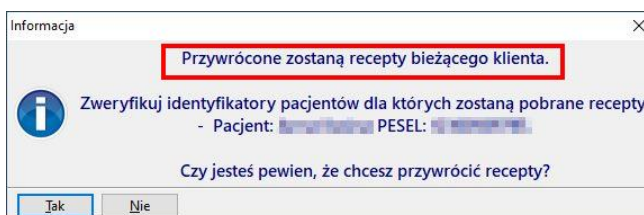
Za pomocą przycisku **[F11] Przywróć** dostępnego z poziomu okna „Kody e-Recepty” można przywrócić recepty zczytane w bieżącej transakcji lub ostatnio pobrane:

 	DOKUMENTACJA KS-AOW						KS-AOW
	OBSŁUGA E-RECEPTY W SYSTEMIE KS-AOW						
	ISO	9001:2015, 27001:2013	Dokument:	19	Wydanie:	2022-07-04	



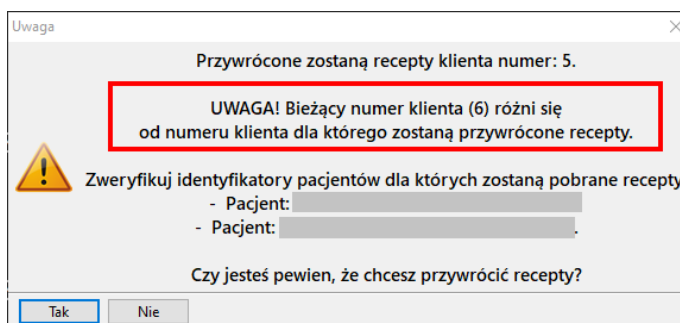
Rysunek 13 Możliwość przywrócenia ostatnio pobranych recept

Jeżeli w ramach **bieżącej transakcji** wyczyszczono listę recept / przeniesiono do kolejki / usunięto sprzedaż, to za pomocą funkcji **[F11] Przywróć** pobrane zostaną recepty w ramach bieżącego klienta. Po wybraniu opcji farmaceuta otrzyma odpowiedni komunikat:



Rysunek 14 Informacja

Jeżeli funkcja **[F11] Przywróć** zostanie zastosowana podczas obsługi **kolejnego pacjenta** (bieżący numer klienta będzie się różnił od numeru klienta, dla którego przywrócone zostaną recepty), to pobrane zostaną **ostatnio zacytane recepty**. Przed przywróceniem recept wyświetlone zostanie okno, w którym podany zostanie identyfikator pacjenta, dla którego recepty zostaną pobrane. Farmaceuta powinien upewnić się, że recepty należą do obsługiwanego pacjenta.





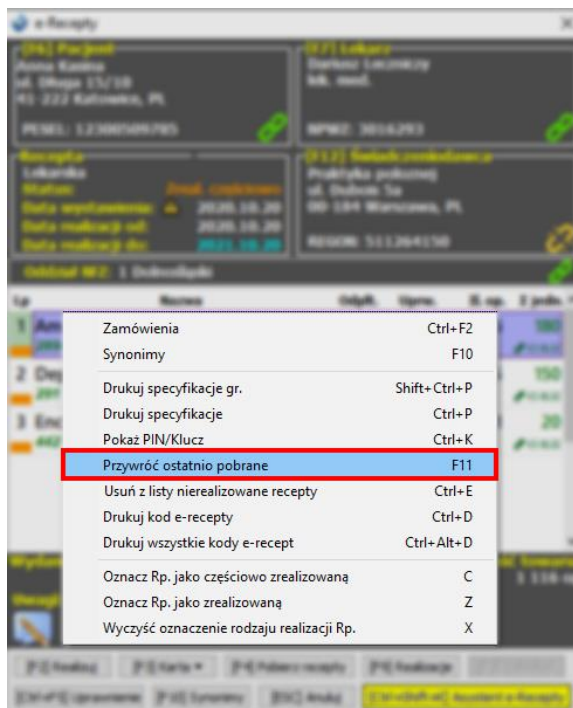
Rysunek 15 Ostrzeżenie



Podczas przywracania recept należy uważnie sprawdzić, czy przywracane pozycje należą do aktualnie obsługiwanego pacjenta.

Funkcja przywracania jest dostępna również z poziomu okna e-Recepty **[F11] Przywróć ostatnio pobrane** (opcja jest widoczna z poziomu menu podręcznego, dostępnego po kliknięciu prawym przyciskiem myszy w okno e-recepty), np.:

 	DOKUMENTACJA KS-AOW						KS-AOW
	OBŚLUGA E-RECEPTY W SYSTEMIE KS-AOW						
	ISO	9001:2015, 27001:2013	Dokument:	19	Wydanie:	2022-07-04	





Rysunek 16 Możliwość przywrócenia ostatnio pobranych recept

2.1.3. Scenariusz nr 3. Wcześniejsza transakcja nie została zakończona, farmaceuta chce wczytać do systemu e-recepty innego pacjenta

Jeżeli po wybraniu przycisku **e-recepta** z poziomu okna sprzedaży, wyświetlone zostaną pozycje poprzedniego pacjenta, to wystarczy wybrać skrót **CTRL+E**, w celu wyczyszczenia listy recept i wywołania okna „Kody e-Recepty”. Wyżej opisana sytuacja może się zdarzyć, gdy wcześniejsza transakcja nie została zakończona i w ramach tego samego numeru klienta obsługiwany jest inny pacjent. Funkcja nie usuwa z listy recept, które zostały użyte do realizacji w bieżącej transakcji (jeżeli farmaceuta rozpoczął realizację wybranej recepty z listy, to zastosowanie skrótu **CTRL+E** z poziomu okna „e-Recepty” spowoduje usunięcie z listy TYLKO pozycji niezrealizowanych).

Przykład zastosowania skrótu **CTRL+E**:

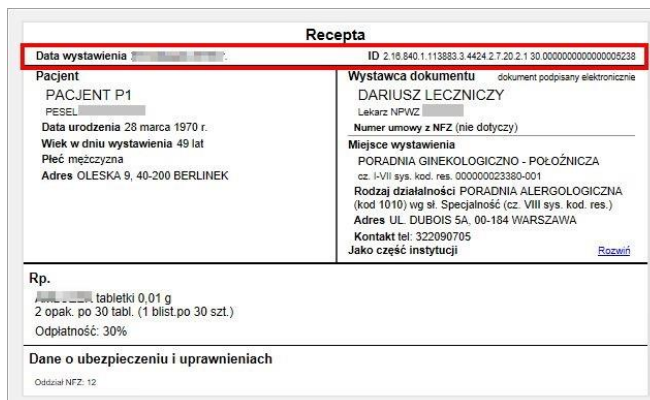
Farmaceuta wczytał do systemu e-recepty pacjenta, jednak ten zrezygnował z zakupu (nie doszło do fiskalizacji, nie zmienił się numer pacjenta). Przychodzi kolejny pacjent, który również chce zrealizować e-recepty, zatem farmaceuta wybiera z poziomu sprzedaży przycisk **e-recepta** i wyświetlona zostaje lista poprzednio zaczytanych recept. Wówczas, aby wyczyścić listę, wystarczy wybrać skrót **CTRL+E**.

 	DOKUMENTACJA KS-AOW						KS-AOW
	OBŚLUGA E-RECEPTY W SYSTEMIE KS-AOW						
	ISO	9001:2015, 27001:2013	Dokument:	19	Wydanie:	2022-07-04	

2.2. Opis części wizualnej e-Recepty

Poniżej znajduje się krótki opis najważniejszych elementów recepty:

- Sekcja zawierająca informacje o receptce, dacie jej wystawienia i identyfikatorach:



Recepta

Data wystawienia: [redacted] ID: 2.16.840.1.113883.3.4424.2.7.20.2.1.30.0000000000000005238

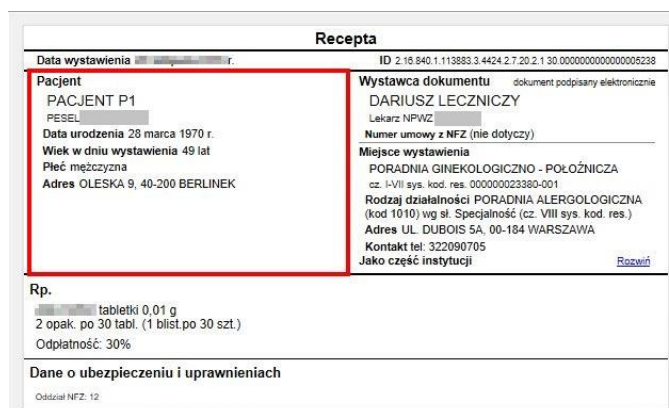
Pacjent PACJENT P1 PESEL: [redacted] Data urodzenia: 28 marca 1970 r. Wiek w dniu wystawienia: 49 lat Płeć: męczyzna Adres: OLESKA 9, 40-200 BERLINEK	Wystawca dokumentu dokument podpisany elektronicznie DARIUSZ LEZCZNY Lekarz: NPWZ [redacted] Numer umowy z NFZ (nie dotyczy) Miejsce wystawienia PORADNIA GINEKOLOGICZNO - POŁOŻNICZA cz. I-VII sys. kod. res. 00000023380-001 Rodzaj działalności: PORADNIA ALERGICZNA (kod 1010) wg sl. Specjalność (cz. VIII sys. kod. res.) Adres: UL. DUBOIS 5A, 00-184 WARSZAWA Kontakt tel: 322090705 Jako część instytucji Rozwiń
--	--

Rp.
[redacted] tabletki 0,01 g
2 opak. po 30 tabl. (1 blist. po 30 szt.)
Odpłatność: 30%

Dane o ubezpieczeniu i uprawnieniach
Odział NFZ: 12

Rysunek 17 E-recepta - sekcja danych recepty

- Informacje o identyfikatorach pacjenta i opiekuna, adres, płeć, data urodzenia. W przypadku pacjentów nieposiadających numeru PESEL, wyświetlony zostanie tutaj np. numer paszportu:



Recepta

Data wystawienia: [redacted] ID: 2.16.840.1.113883.3.4424.2.7.20.2.1.30.0000000000000005238


Pacjent PACJENT P1 PESEL: [redacted] Data urodzenia: 28 marca 1970 r. Wiek w dniu wystawienia: 49 lat Płeć: męczyzna Adres: OLESKA 9, 40-200 BERLINEK	Wystawca dokumentu dokument podpisany elektronicznie DARIUSZ LEZCZNY Lekarz: NPWZ [redacted] Numer umowy z NFZ (nie dotyczy) Miejsce wystawienia PORADNIA GINEKOLOGICZNO - POŁOŻNICZA cz. I-VII sys. kod. res. 00000023380-001 Rodzaj działalności: PORADNIA ALERGICZNA (kod 1010) wg sl. Specjalność (cz. VIII sys. kod. res.) Adres: UL. DUBOIS 5A, 00-184 WARSZAWA Kontakt tel: 322090705 Jako część instytucji Rozwiń
--	--

Rp.
[redacted] tabletki 0,01 g
2 opak. po 30 tabl. (1 blist. po 30 szt.)
Odpłatność: 30%

Dane o ubezpieczeniu i uprawnieniach
Odział NFZ: 12

Rysunek 18 E-recepta - dane pacjenta

- Dane świadczeniodawcy i pracownika medycznego, nazwa i adres placówki medycznej, dane identyfikujące osobę ordynującą leki oraz dane kontaktowe do przychodni, np.:



Recepta



Data wystawienia: [redacted] ID: 2.16.840.1.113883.3.4424.2.7.20.2.1.30.0000000000000005238

Pacjent PACJENT P1 PESEL: [redacted] Data urodzenia: 28 marca 1970 r. Wiek w dniu wystawienia: 49 lat Płeć: męczyzna Adres: OLESKA 9, 40-200 BERLINEK	Wystawca dokumentu dokument podpisany elektronicznie DARIUSZ LEZCZNY Lekarz: NPWZ [redacted] Numer umowy z NFZ (nie dotyczy) Miejsce wystawienia PORADNIA GINEKOLOGICZNO - POŁOŻNICZA cz. I-VII sys. kod. res. 00000023380-001 Rodzaj działalności: PORADNIA ALERGICZNA (kod 1010) wg sl. Specjalność (cz. VIII sys. kod. res.) Adres: UL. DUBOIS 5A, 00-184 WARSZAWA Kontakt tel: 322090705 Jako część instytucji Rozwiń
--	--

Rp.
[redacted] tabletki 0,01 g
2 opak. po 30 tabl. (1 blist. po 30 szt.)
Odpłatność: 30%

Dane o ubezpieczeniu i uprawnieniach
Odział NFZ: 12

Rysunek 19 E-recepta - dane świadczeniodawcy i pracownika medycznego

 	DOKUMENTACJA KS-AOW						KS-AOW
	OBŚLUGA E-RECEPTY W SYSTEMIE KS-AOW						
	ISO	9001:2015, 27001:2013	Dokument:	19	Wydanie:	2022-07-04	

- Informacje o zaordynowanym leku: nazwa, postać, dawka i opakowanie oraz dane o odpłatności oraz dawkowaniu.

Recepta	
Data wystawienia: [redacted] ID: 2.16.840.1.113883.3.4424.2.7.20.2.1.30.0000000000000005238	
Pacjent PACJENT P1 PESEL: [redacted] Data urodzenia: 28 marca 1970 r. Wiek w dniu wystawienia: 49 lat Płeć: męczyzna Adres: OLESKA 9, 40-200 BERLINEK	Wystawca dokumentu <small>dokument podpisany elektronicznie</small> DARIUSZ LECZNICZY Lekarz: NFWZ [redacted] Numer umowy z NFZ (nie dotyczy) Miejsce wystawienia PORADNIA GINEKOLOGICZNO - POŁOŻNICZA <small>cz. I-VII sys. kod. res. 000000023380-001</small> Rodzaj działalności: PORADNIA ALERGOLOGICZNA <small>(kod 1010) wg st. Specjalność (cz. VIII sys. kod. res.)</small> Adres: UL. DUBOIS 5A, 00-184 WARSZAWA Kontakt tel.: 322090705 Jako część instytucji Rozwiń
Rp. [redacted] tabletki 0,01 g 2 opak. po 30 tabl. (1 blister po 30 szt.) Odpłatność: 30%	
Dane o ubezpieczeniu i uprawnieniach <small>Oddział NFZ: 12</small>	

Rysunek 20 E-recepta - sekcja ordynacji leku

- Dane ubezpieczyciela, oddział NFZ lub kod kraju płatnika oraz informacje o ewentualnych uprawnieniach dodatkowych.

Recepta	
Data wystawienia: [redacted] ID: 2.16.840.1.113883.3.4424.2.7.20.2.1.30.0000000000000005238	
Pacjent PACJENT P1 PESEL: [redacted] Data urodzenia: 28 marca 1970 r. Wiek w dniu wystawienia: 49 lat Płeć: męczyzna Adres: OLESKA 9, 40-200 BERLINEK	Wystawca dokumentu <small>dokument podpisany elektronicznie</small> DARIUSZ LECZNICZY Lekarz: NFWZ [redacted] Numer umowy z NFZ (nie dotyczy) Miejsce wystawienia PORADNIA GINEKOLOGICZNO - POŁOŻNICZA <small>cz. I-VII sys. kod. res. 000000023380-001</small> Rodzaj działalności: PORADNIA ALERGOLOGICZNA <small>(kod 1010) wg st. Specjalność (cz. VIII sys. kod. res.)</small> Adres: UL. DUBOIS 5A, 00-184 WARSZAWA Kontakt tel.: 322090705 Jako część instytucji Rozwiń
Rp. [redacted] tabletki 0,01 g 2 opak. po 30 tabl. (1 blister po 30 szt.) Odpłatność: 30%	
Dane o ubezpieczeniu i uprawnieniach <small>Oddział NFZ: 12</small>	

Rysunek 21 E-recepta - sekcja ubezpieczeniowa

- Jeżeli w dolnej części dokumentu pojawi się informacja wyróżniona na powyższym rysunku, oznacza to, że na e-Receptie znajdują się kody leków z bazy KS-BLOZ:

Recepta

ID: 2.18.940.1.113883.3.4424.2.7.20.2.1.30.0000000000000000000238

<p>Pacjent PACJENT P1 PESEL: [redacted] Data urodzenia: 28 marca 1970 r. Wiek w dniu wystawienia: 49 lat Płeć: męczyzna Adres: OLESKA 9, 40-200 BERLINEK</p>	<p>Wystawca dokumentu DARIUSZ LECZNICZY Lekarz NPWZ: [redacted] Numer umowy z NFZ (nie dotyczy)</p> <p>Miejsce wystawienia PORADNIA GINEKOLOGICZNO - POŁOŻNICZA cz. XVII ays. kod. res. 000000023380-001 Rodzaj działalności: PORADNIA ALERGOLOGICZNA (kod 1010) wg et. Specjalność (cz. VIII sys. kod. res.) Adres: UL. DUBOIS 5A, 00-184 WARSZAWA Kontakt tel.: 322090705 Jako część instytucji: Rozwiń</p>
---	---

Rp.
[redacted] tabletki 0,01 g
2 opak. po 30 tabl. (1 blister po 30 szt.)
Odpłatność: 30%

Dane o ubezpieczeniu i uprawnieniach
Oddział NFZ: 12

e-Recepta zawiera kody leków z Bazy Leków i Środków Ochrony Zdrowia KS-BLOZ

[\[+\] Powiększ](#) [\[-\] Pomniejsz](#) [\[Ctrl+F10\] Drukuj](#)

Rysunek 22 Na e-Receptce znajdują się kody leków z bazy KS-BLOZ

2.3. Opis części technicznej e-Recepty

e-Recepty [X]

<p>[F6] Pacjent</p> <p>[redacted]</p>	<p>[F7] Lekarz</p> <p>mgr</p> <p>NPWZ: [redacted]</p>
<p>Recepta Lekarska</p> <p>Status: Zreal. częściowo</p> <p>Data wystawienia: ! 2022.07.29</p> <p>Data realizacji od: 2022.07.29</p> <p>Data realizacji do: ! 2022.07.29</p> <p>Oddział NFZ: DE Niemcy</p>	<p>[F12] Świadczeniodawca</p> <p>REGON: [redacted]</p> <p>[Shift+F5] Wycena recepty</p>

Lp	Nazwa	Odpłt.	Uprw.	Il. op.	Σ jedn.
1	AMPHICOR SUPER-FORMULA kaps... <small>BLOZ: 8932501 - Ampicilin Kapsle Farmakol. 40 kaps.</small>	100%	Brak	3	120
2	AMOXICAP-kapsle 0,5 g <small>U 74 - Amoxicilinokapsle 0,5 g 30 kaps. (2 (BLOZ: 5873501) KS-BLOZ</small>	R	Brak	2	32
3	AMOXICAP-kapsle 0,5 g 30 kaps... <small>1849 - Amoxicilinokapsle 0,5 g 30 kaps. (BLOZ: 5550101) KS-BLOZ</small>	100%	Brak	1	50
4	AMOXICAP-kapsle 0,5 g 30 kaps... <small>BLOZ: 3322321 - Amoxicilinokapsle 0,5 g 30 kaps. (BLOZ: 3322321) KS-BLOZ</small>	100%	Brak	2	120
5	AMOXICAP-kapsle 0,5 g 30 kaps... <small>4449 - Amoxicilinokapsle 0,5 g 30 kaps. (BLOZ: 5527603) KS-BLOZ</small>	100%	Brak	1	120

Wydano: 3 op (145 kaps.) Ilość towaru:




Uwagi:

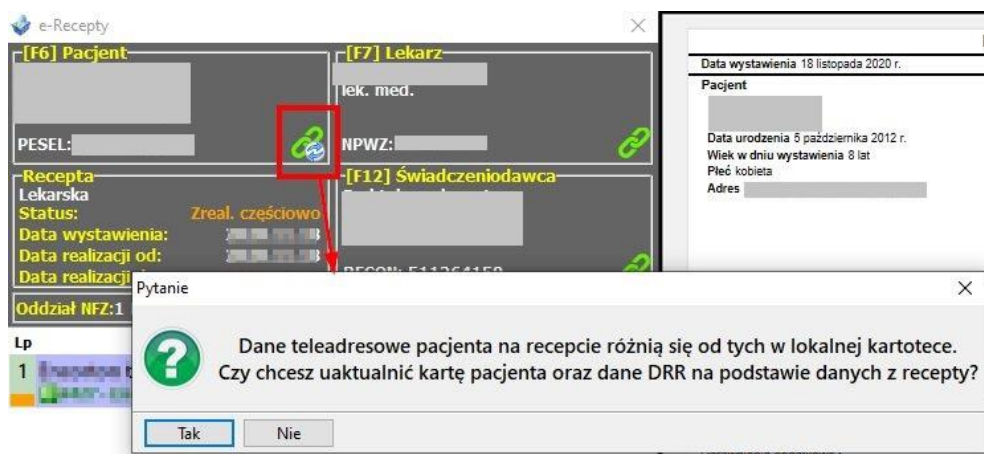
[\[F2\] Realizuj](#) [\[F3\] Karta](#) [\[F4\] Pobierz recepty](#) [\[F9\] Realizacje](#) [\[F8\] Zablokuj](#)
[\[Ctrl+F5\] Uprawnienie](#) [\[F10\] Synonimy](#) [\[ESC\] Anuluj](#) [\[Ctrl+Shift+K\] Asystent e-Recepty](#)

Rysunek 23 Okno e-Recepty, część techniczna

KS	DOKUMENTACJA KS-AOW						KS-AOW
	OBSŁUGA E-RECEPTY W SYSTEMIE KS-AOW						
	ISO	9001:2015, 27001:2013	Dokument:	19	Wydanie:	2022-07-04	

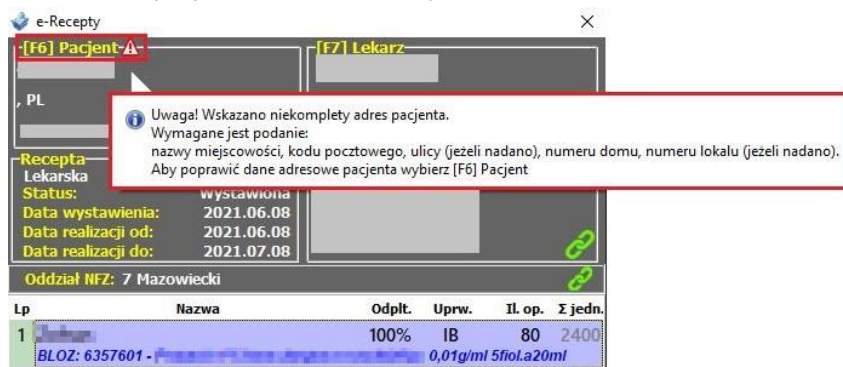
Informacje techniczne odczytane z recepty są odpowiednio pogrupowane:

- [F6] Pacjent – dane dotyczące pacjenta: imię, nazwisko, adres oraz identyfikator.
 -  – ikona w prawym dolnym rogu oznacza, że na podstawie numeru PESEL przyporządkowano lokalną kartotekę pacjenta,
 -  – ikona oznacza brak karty pacjenta, kartę można założyć na podstawie danych z recepty lub przypisać inną, już istniejącą kartotekę. W tym celu należy na nią kliknąć lewym przyciskiem myszy, a następnie wybrać jedną z dostępnych opcji: przypisz lub załóż.
 -  – dane pacjenta na e-Receptce różnią się od danych zapisanych na jego karcie lokalnej. Po kliknięciu w ikonę i wybraniu Tak, dane pacjenta zostaną uaktualnione na podstawie e-Recepty (zaktualizowana zostanie karta pacjenta oraz dane DRR, dane adresowe pacjenta zostaną zaktualizowane na wszystkich jego receptach w ramach danej sprzedaży), np.:



Rysunek 24 Dane pacjenta różnią się

W przypadku wykrycia braków dotyczących danych adresowych pacjenta, wyświetlone zostanie ostrzeżenie (aby poprawić dane adresowe, należy wybrać klawisz [F6]), np.:



Rysunek 25 Ostrzeżenie informujące o niekompletnych danych adresowych pacjenta

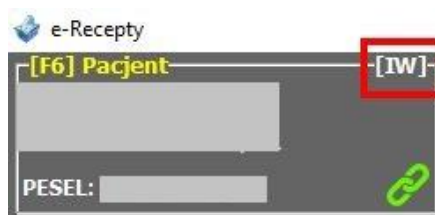
- klawisz [F6] – możliwość przepisania danych adresowych pacjenta z e-Recepty. Aby przepisać dane pacjenta z e-Recepty wystarczy wybrać klawisz [F11] lub kliknąć prawym przyciskiem myszy w dowolne miejsce w oknie i wybrać przycisk [F11] Przepisz dane z e-Recepty. Należy zwrócić uwagę na pole w dolnej części okna: **Zaktualizuj dane adresowe na wszystkich receptach tego pacjenta**, gdy pole jest **zaznaczone**, to dane pacjenta zostaną zaktualizowane na wszystkich jego poprzednich receptach w ramach bieżącej

KS	DOKUMENTACJA KS-AOW						KS-AOW
	OBSŁUGA E-RECEPTY W SYSTEMIE KS-AOW						
	ISO	9001:2015, 27001:2013	Dokument:	19	Wydanie:	2022-07-04	

transakcji (rys. poniżej). Jeżeli dane adresowe pacjenta nie zostaną zaktualizowane, to po wskazaniu recepty do realizacji (po kliknięciu **[F2] Realizuj**), wyświetlony zostanie komunikat informujący o wykrytych różnicach między danymi z e-Recepty a kartą pacjenta oraz o możliwości aktualizacji tych danych (wyświetlanie komunikatu można wyłączyć odznaczając pole wyboru **APW11.2.154**).

Rysunek 26 Aktualizacja danych pacjenta

- o **uprawnienie dodatkowe** – jeżeli pacjentowi przysługuje uprawnienie dodatkowe, które zostało zapisane na jego karcie, to będzie ono widoczne w sekcji „[F6] Pacjent”, np.:





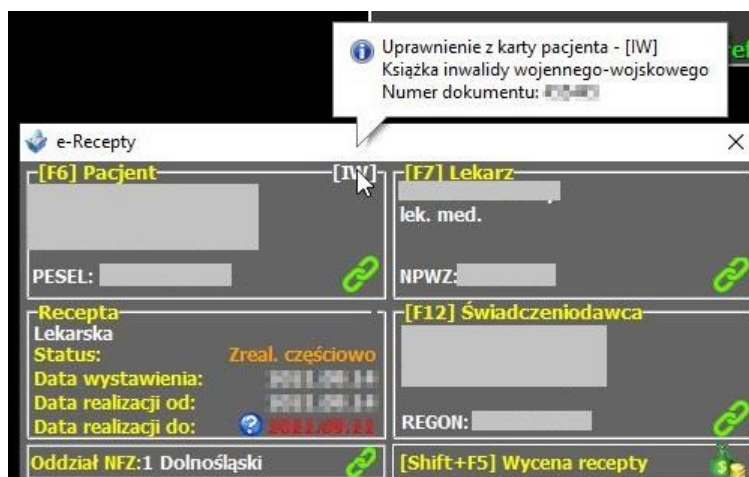
Rysunek 27 Uprawnienie pobrane z karty pacjenta

Znacznik uprawnienia wyróżniany jest kolorem:

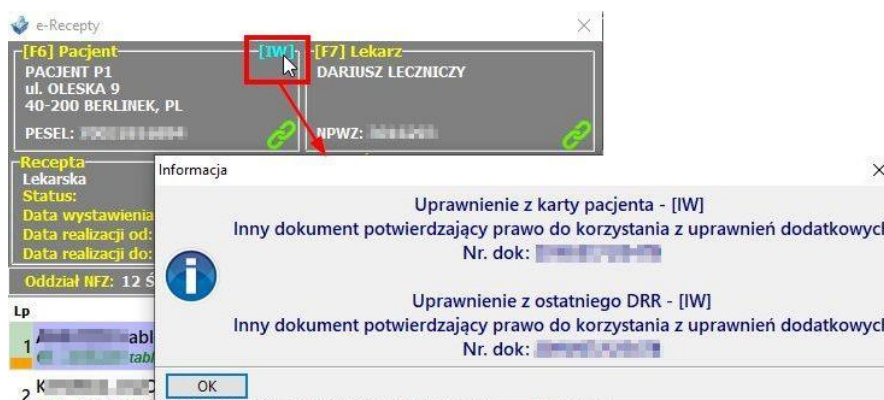
- **Biały** – uprawnienie z karty pacjenta,
- **Niebieski** – uprawnienie z ostatniego DRR w ramach danej e-Recepty, aby sprawdzić czy uprawnienie jest uzupełnione również na karcie pacjenta, należy kliknąć na ikonę symbolizującą uprawnienie lub skierować na nią kursor (Rysunek 29).
- **Żółty** – uprawnienie zapisane na karcie pacjenta różni się od uprawnienia z ostatniego DRR w ramach danej e-Recepty.

Dotadowy opis można wyświetlić klikając w ikonę symbolizującą uprawnienie lub kierując na nią kursor myszy, np.:

 	DOKUMENTACJA KS-AOW						KS-AOW
	OBŚLUGA E-RECEPTY W SYSTEMIE KS-AOW						
ISO	9001:2015, 27001:2013	Dokument:	19	Wydanie:	2022-07-04	Waga: 90	





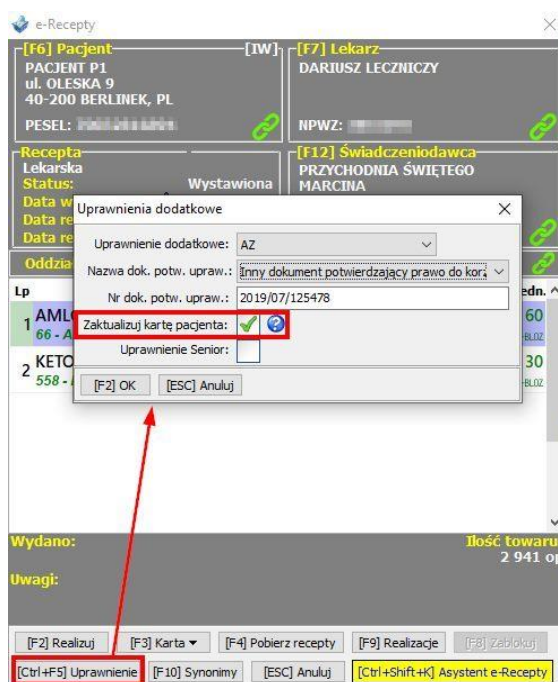
Rysunek 28 Uprawnienie z karty pacjenta (kolor biały), skierowanie kursora na symbol uprawnienia



Rysunek 29 Informacja o uprawnieniu pobrana z ostatniego DRR (kolor niebieski), uprawnienie zapisane jest również na karcie pacjenta (informacja widoczna po kliknięciu w symbol uprawnienia)




Jeżeli uprawnienia z karty danego pacjenta są nieaktualne, to można je zaktualizować z poziomu okna e-Recepty za pomocą przycisku **[Ctrl+F5] Uprawnienie**. Po wybraniu opcji, w wyświetlonym oknie „Uprawnienia dodatkowe”, należy wprowadzić poprawne dane dotyczące uprawnienia i zaznaczyć pole wyboru przy opcji **Zaktualizuj kartę pacjenta** (Rysunek 30). Po zapisaniu zmian za pomocą przycisku **[F2] Ok**, program zaktualizuje dane na karcie pacjenta.

 	DOKUMENTACJA KS-AOW						KS-AOW
	OBSŁUGA E-RECEPTY W SYSTEMIE KS-AOW						
ISO	9001:2015, 27001:2013	Dokument:	19	Wydanie:	2022-07-04	Waga: 90	

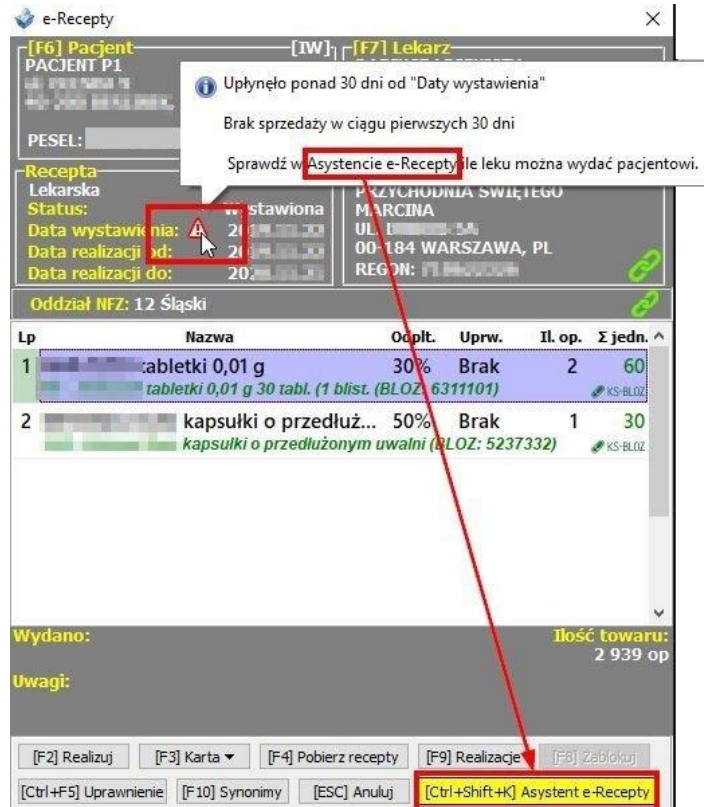


Rysunek 30 Aktualizacja karty pacjenta

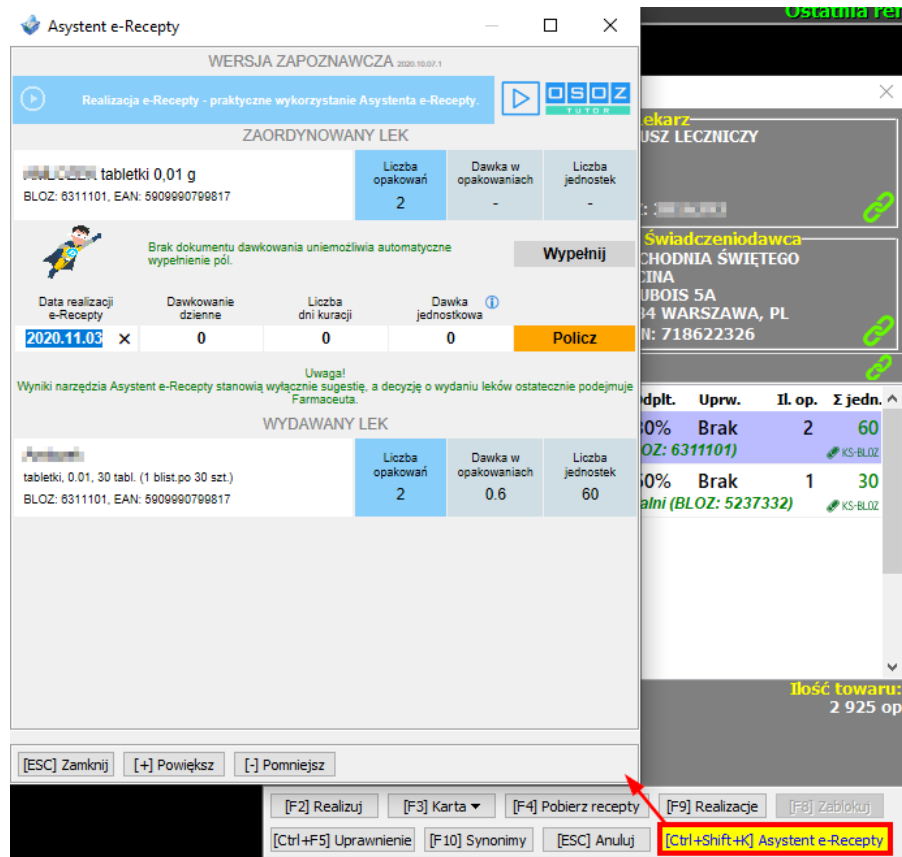
Nazwa oraz numer dokumentu potwierdzającego uprawnienia pacjenta zostaną przepisane na DRR, jeżeli wskazane zostanie właściwe uprawnienie (jedno z: IB, IW, AZ, PO, ZK, WP).

- **[F7] Lekarz** – informacje o pracowniku medycznym ordynującym leki. Ikona  informuje, że w aptece istnieje karta lokalna pracownika medycznego (przydzielona na podstawie numeru PWZ). Jeżeli karty nie ma (o czym świadczy ikona ) , to można ją przypisać istniejącej karcie lub założyć nową, klikając w ikonę i wybierając odpowiednią opcję. Dane lekarza można również zapisać z poziomu podglądu e-Recepty w trybie tylko do odczytu (**[Ctrl+R]** z poziomu **Poprawy sprzedaży**).
- **Recepta** – w tej części wyświetlone są informacje o receptacie:
 - **Status** – informacja czy dana recepta może zostać zrealizowana.
 - **Data wystawienia** – jeżeli upłynęło 30 dni od daty wystawienia, to w polu pojawi się ikona . Po skierowaniu kursora na ikonę wyświetlony zostanie dodatkowy opis z propozycją skorzystania z Asystenta e-Recepty, w celu obliczenia ilości opakowań możliwych do wydania (**Rysunek 32**).¹

¹ Więcej o Asystencie e-Recepty można przeczytać w instrukcji: O systemie → Asystent e-Recepty w systemie KS-AOW.



Rysunek 31 Minęło 30 dni od daty wystawienia – ikona ostrzegawcza



Rysunek 32 Weryfikacja 30 dni od wystawienia e-Recepty

KS	DOKUMENTACJA KS-AOW							KS-AOW
	OBSŁUGA E-RECEPTY W SYSTEMIE KS-AOW							
	ISO	9001:2015, 27001:2013	Dokument:	19	Wydanie:	2022-07-04	Waga: 90	

- o **Data realizacji do** – zgodnie z Rozporządzeniem Ministra Zdrowia z dnia 6 grudnia 2019 r. **recepta elektroniczna wystawiona po 1 stycznia 2020 domyślnie będzie miała 30-dniowy okres ważności** – o ile lekarz wyraźnie nie zaznaczy, że okres ważności e-Recepty ma wynosić 365 dni. Do końca roku 2019 domyślny okres ważności e-Recepty to 365 dni i wszystkie e-Recepty wystawione między 7 września 2019 a 1 stycznia 2020 będą ważne przez 365 dni od daty wystawienia lub daty „realizacji od”. „Data realizacji do” w oknie e-Recepty jest wyróżniana kolorystycznie:

→ **Kolor jasnoniebieski** – „Data realizacji do” została przepisana z części technicznej e-Recepty:

The screenshot shows the 'e-Recepty' window with the following data:

[F6] Pacjent PACJENT P1 ul. 1 MAJA 133 40-235 KATOWICE, PL PESEL: [REDACTED]	[F7] Lekarz DARIUSZ LEZNICZY NPWZ: [REDACTED]
Recepta Lekarska Status: Wystawiona Data wystawienia: 2020.01.15 Data realizacji od: 2020.01.15 Data realizacji do: 2021.01.14 Oddział NFZ: 12 Śląski	[F12] Świadczeniodawca PRZYCHODNIA ŚWIĘTEGO MARCINA UL. DUBOIS 5A 00-184 WARSZAWA, PL REGON: 718622326

Rysunek 33 „Data realizacji do” została przepisana z części technicznej e-Recepty

→ **Kolor biały** – „data realizacji do” została wskazana na e-Recepcie lub wyliczona na podstawie danych z BLOZ:

The screenshot shows the 'e-Recepty' window with the following data:

[F6] Pacjent Anna Kasina ul. Długa 15/10 41-222 Katowice, PL PESEL: [REDACTED]	[F7] Lekarz Dariusz Lecznicy lek. med. NPWZ: [REDACTED]
Recepta Lekarska Status: Wystawiona Data wystawienia: 2020.10.02 Data realizacji od: 2020.10.02 Data realizacji do: 2020.11.01 Oddział NFZ: 1 Dolnośląski	[F12] Świadczeniodawca Praktyka położnej ul. Dubois 5a 00-184 Warszawa, PL REGON: 511264150

Rysunek 34 „Data realizacji do” została wyliczona przez moduł e-Recepta i DRR P1

- **Kolor żółty** – termin realizacji wskazany na e-Recepcie różni się od terminu wyliczonego na podstawie danych z BLOZ.
- **Kolor czerwony** – minął termin realizacji, e-Recepta jest przeterminowana, a jej realizacja jest zablokowana (blokady realizacji dla recepty poza terminem ważności można wyłączyć z poziomu opcji modułów APW11.2.153), np.:

e-Recepty

[F6] Pacjent: [F7] Lekarz: lek. med.

PESEL: [F12] Świadczeniodawca: Praktyka położnej ul. Dubois 5a 00-184 Warszawa, PL REGON: 511264150

Recepta Lekarska
 Status: Wystawiona
 Data wystawienia: 2020.10.02
 Data realizacji od: 2020.10.02
 Data realizacji do: 2020.11.01

Oddział NFZ: 1 Dolnośląski

Lp	Nazwa	Odpl.	Uprw.	Il. op.	Σ jedn.
1	Tabletki 500 mg (zawieszenie) - 30 dni (BLOZ: 6823104)	30%	Brak	1	30
2	Tabletki 500 mg (zawieszenie) - 50 dni (BLOZ: 5237332)	50%	Brak	2	60
3	Tabletki 500 mg (zawieszenie) - 30 dni (BLOZ: 4879918)	30%	Brak	3	90

Wydano: Ilość towaru: 1 367 op

Uwagi:

[F2] Realizuj [F3] Karta [F4] Pobierz recepty [F9] Realizacja [F8] Zablokuj

[Ctrl+F5] Uprawnienie [F10] Synonimy [ESC] Anuluj [Ctrl+Shift+K] Asystent e-Recepty

Rysunek 35 Minął termin realizacji e-Recepty

- **Brak danych** – termin realizacji nie został wskazany na e-Recepcie i lek nie został rozpoznany w bazie BLOZ, np.:

e-Recepty

[F6] Pacjent: PACJENT P1 ul. 1 MAJA 133 40-235 KATOWICE, PL PESEL: [F7] Lekarz: DARIUSZ LECZNICZY NPWZ: [F12] Świadczeniodawca: PRZYCHODNIA ŚWIĘTEGO MARCINA UL. DUBOIS 5A 00-184 WARSZAWA, PL REGON: 718622326

Recepta Lekarska
 Status: Wystawiona
 Data wystawienia: 2020.01.15
 Data realizacji od: 2020.01.15
 Data realizacji do: brak danych

Oddział NFZ: 12 Śląski

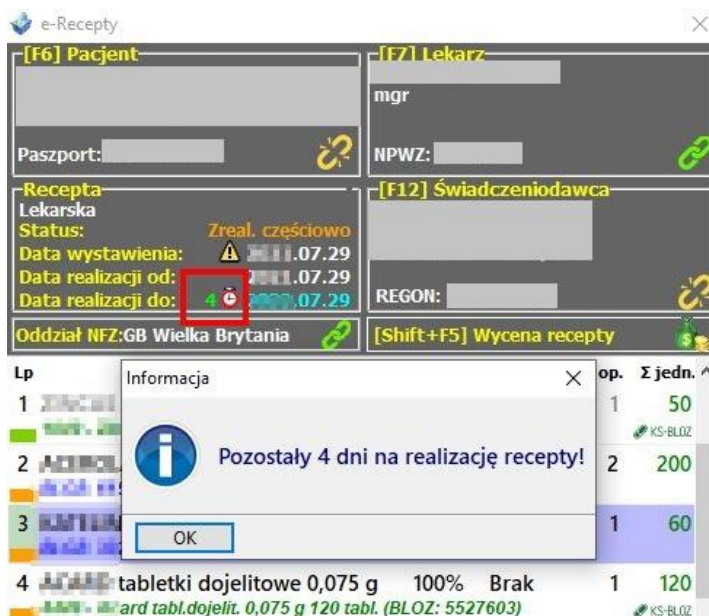
Lp	Nazwa	Odpl.	Uprw.	Il. op.	Σ jedn.
1	tabletki powlekane 0,01 g	30%	Brak	3	90

Nie rozpoznano leku - brak danych BLOZ.
 Wyciszenie terminu realizacji recepty nie było możliwe.

Brak w kartotece towarów z kodem EAN 9590990991815

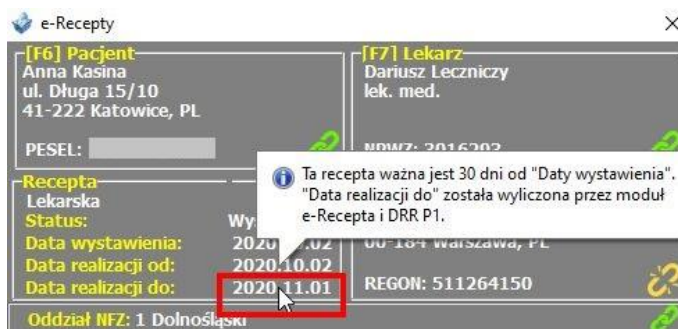
Rysunek 36 Nie rozpoznano leku – wyciszenie terminu realizacji recepty nie było możliwe

- – ostrzeżenie, informujące o zbliżającym się terminie realizacji e-Recepty. Obok ikony widoczna jest liczba dni, które pozostały na realizację, np.:



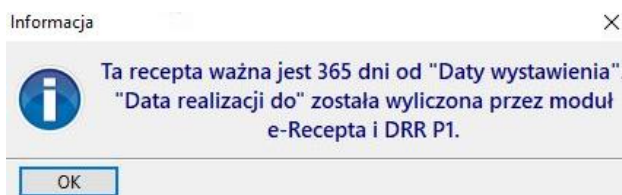
Rysunek 37 Ikona „zegara” informuje o zbliżającym się terminie ważności e-Recepty,

Po skierowaniu kursora na daną datę, wyświetlony zostanie dodatkowy opis w tzw. „dymku”, np.:



Rysunek 38 Opis w tzw. „dymku”

Po kliknięciu na datę wyświetlone zostanie okno z tym samym komunikatem:



Rysunek 39 „Data realizacji do” wyliczona przez moduł e-Recepta i DRR P1

Jeżeli pacjent chce zrealizować e-Receptę przed „Datą realizacji od”, to data zostanie wyróżniona kolorem czerwonym, a po skierowaniu na nią kursora, wyświetlony zostanie dodatkowy opis:

e-Recepty

[F6] Pacjent
 PACJENT P1
 ul. 1 MAJA 133
 40-235 KATOWICE, PL
 PESEL: [redacted]

[F7] Lekarz
 DARIUSZ LEZCZNYZ

Recepta
 Lekarska
 Status: Wystawiona
 Data wystawienia: 2020.01.15
 Data realizacji od: 2020.02.15
 Data realizacji do: brak danych
 Oddział NFZ: 12 Śląski

[F12] Świadczeniodawca
 PRZYCHODNIA ŚWIĘTEGO MARCINA
 UL. DUBOIS 5A
 00-184 WARSZAWA, PL
 REGON: 718622326

Pozostało 17 dni do "Daty realizacji od" z e-Recepty!

Lp	Nazwa	Odpłt.	Uprw.	Il. op.	Σ jedn.
1	tabletki powlekane 0,01 g	30%	Brak	3	90

Brak w kartotece towarów z kodem EAN 95909990991815

Rysunek 40 Próba realizacji e-Recepty przed terminem podanym w polu „Data realizacji od”

- **[F12] Świadczeniodawca** – dane świadczeniodawcy: nazwa placówki, adres oraz identyfikator. Podobnie jak w przypadku pracownika medycznego i pacjenta tutaj także można przypisać lokalną kartotekę świadczeniodawców.
- **Oddział NFZ** – informacja o oddziale NFZ, pozwalająca na porównanie danych z technicznej części recepty z danymi z e-Recepty (Rysunek 41). Jeżeli dane dotyczące oddziału NFZ podpowiadane w części technicznej (okno po lewej stronie) różnią od danych z e-Recepty, to można zmienić oddział klikając w ikonę → Wybierz.

e-Recepty

[F6] Pacjent: [redacted] PESEL: [redacted]

[F7] Lekarz: lek. med. [redacted] NPWZ: [redacted]

[F12] Świadczeniodawca: [redacted] REGON: [redacted]

[Shift+F5] Wycena recepty

Recepta
 Status: Zreal. częściowo
 Data wystawienia: [redacted]
 Data realizacji od: [redacted]
 Data realizacji do: [redacted]
 Oddział NFZ: 1 [redacted]

Lp	Nazwa	Odpłt.	Uprw.	Il. op.	Σ jedn.
1	0,375 g	100%	Brak	1	20
2	0,375g 20tabl.(4blist.po5szt. (BLOZ: 3116804)				
3	test paskowy (BLOZ: 6501)	R	Brak	1	

Wydano: 5 op (100 tabl.) Ilość towaru: 49 op

Recepta
 Data wystawienia 14 września 2021 r. ID: 2-16.840.1.119863.3.4424.2.7-190.2.1.800000000000025154825

Pacjent
 Data urodzenia 1 stycznia 1940 r.
 Wiek w dniu wystawienia 81 lat
 Płeć męzczyzna
 Adre: [redacted]

Wystawca dokumentu dokument podpisany elektronicznie
 lek. med. [redacted]
 Numer umowy z NFZ (nie dotyczy)
 Miejsce wystawienia
 Poradnia pielęgniarstwa środowiskowej
 Praktyka położnicza
 Adres
 Konta
 Adres

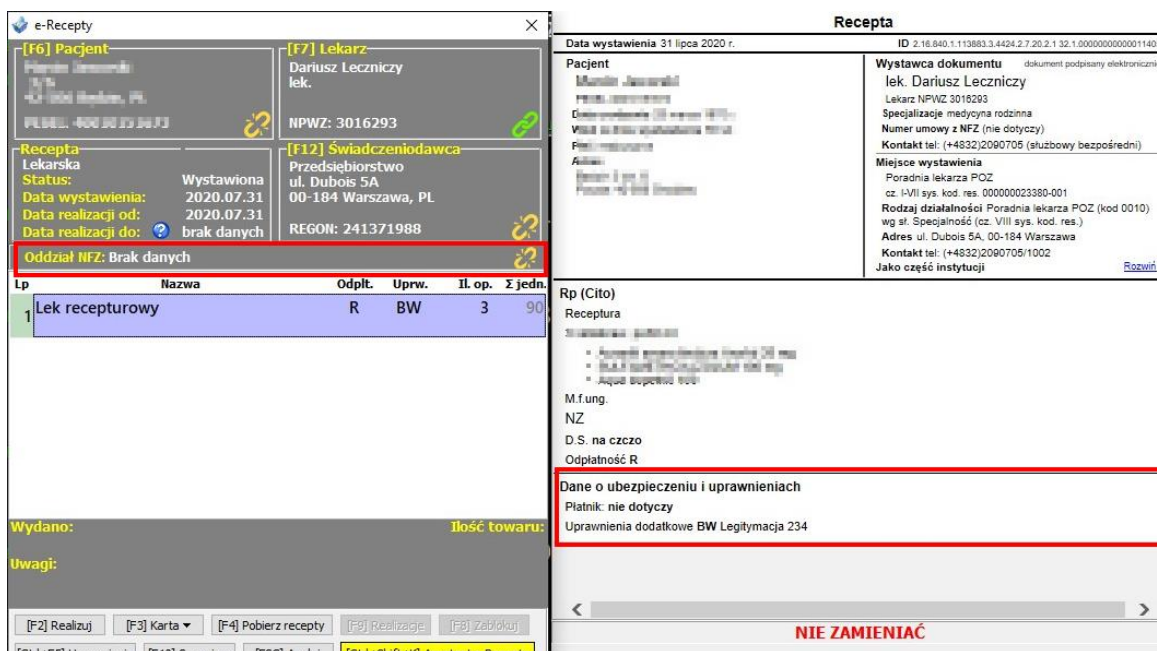
Rp
 1 op. po 20 tabl. (4 blist. po 5 szt.)
 D.S. 2 x 1 tabl. przez 10 dni
 Odpłatność 100%
 Data realizacji do [redacted]

Dane o ubezpieczeniu i uprawnieniach
 Oddział NFZ 01

e-Recepta zawiera kody leków z Bazy Leków i Środków Ochrony Zdrowia KS-BLOZ

Rysunek 41. Informacja o oddziale NFZ

Od 1 lipca 2020 roku został zniesiony obowiązek umieszczania przez lekarza na receptie refundowanej identyfikatora oddziału wojewódzkiego NFZ. W sytuacji, gdy na e-Receptce nie ma oznaczonego oddziału NFZ, to w części wizualnej w polu **Płatnik** pojawi się informacja: „nie dotyczy”, natomiast w części technicznej wyświetlona zostanie informacja „brak danych” w polu **Oddział NFZ**, np.:



Rysunek 42. Na e-Recepcie nie ma informacji o oddziale NFZ

W sytuacji, gdy na e-Recepcie nie ma informacji o oddziale NFZ, a w części technicznej pole jest uzupełnione, można je usunąć, klikając w ikonę wyświetloną w polu **Oddział NFZ** → Wyczyść, np.:



Rysunek 43. Możliwość usunięcia informacji o oddziale NFZ z technicznej części recepty

Dodatkowo istnieje możliwość oznaczenia recepty nier refundowanej poprzez wskazanie w polu Oddział NFZ znacznika **X – brak refundacji**. Oznaczenie recepty nier refundowanej, spowoduje domyślne ustawienie poziomu odpłatności na 100% podczas sprzedaży.



Rysunek 44. Oznaczenie recepty nier refundowanej

- **[Shift+F5] Wycena recepty** – możliwość szybkiej wyceny recept pacjenta (bez konieczności realizacji). Szczegóły w rozdziale [Wycena e-Recepty](#).

KS	DOKUMENTACJA KS-AOW							KS-AOW
	OBSŁUGA E-RECEPTY W SYSTEMIE KS-AOW							
	ISO	9001:2015, 27001:2013	Dokument:	19	Wydanie:	2022-07-04	Waga: 90	

- **Informacje o odczytanym leku** – jeżeli w oknie widoczny jest więcej niż jeden produkt oznacza to, że pobrano kilka recept lub pakiet recept. Recepta widoczna w oknie po prawej stronie odpowiada zawsze aktualnie podświetlonemu leкови z tabelki. Nawigując po tabelce zmienia się widok recepty po prawej stronie.

The screenshot shows the 'e-Recepty' application window. It is divided into several sections:

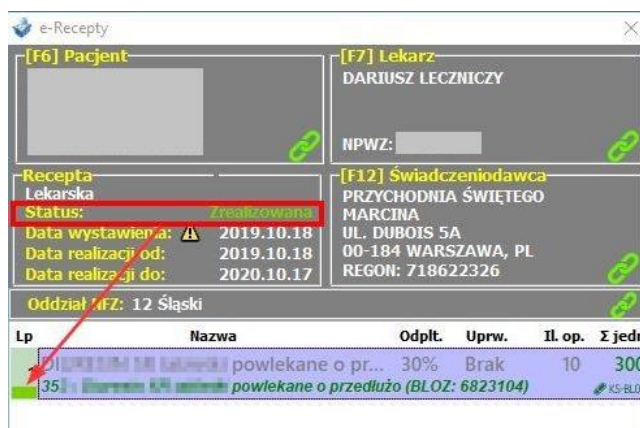
- [F6] Pacjent:** Patient information including address (ul. 41-222) and PESEL number.
- [F7] Lekarz:** Doctor information including profession (lek. med.) and NPWZ number.
- Recepta:** Prescription details including status (Zreal. częściowo), issue date (10.20), and realization date (2021.10.20).
- [F12] Świadczeniodawca:** Provider information including address (Praktyka położnej ul. 00-184) and REGON number.
- Oddział NFZ:** 1 Dolnośląski
- Table of Medicines:** A table with columns: Lp, Nazwa, Odplt., Uprw., Il. op., and Σ jedn. It lists three items:

Lp	Nazwa	Odplt.	Uprw.	Il. op.	Σ jedn.
1	tabletki 0,01 g	30%	Brak	6	180
2	300 tabletki pow...	100%	Brak	5	150
3	tabletki 0,01 g	30%	Brak	7	210
- Summary:** Wydano: 3 op (960 tabl.) and Ilość towaru: 1 109 op.
- Uwagi:** A section for notes.
- Buttons:** [F2] Realizuj, [F3] Karta, [F4] Pobierz recepty, [F9] Realizacje, [F8] Zablokuj, [Ctrl+F5] Uprawnienie, [F10] Synonimy, [ESC] Anuluj, [Ctrl+Shift+K] Asystent e-Recepty.

Rysunek 45 Pobrane recepty - dane leków

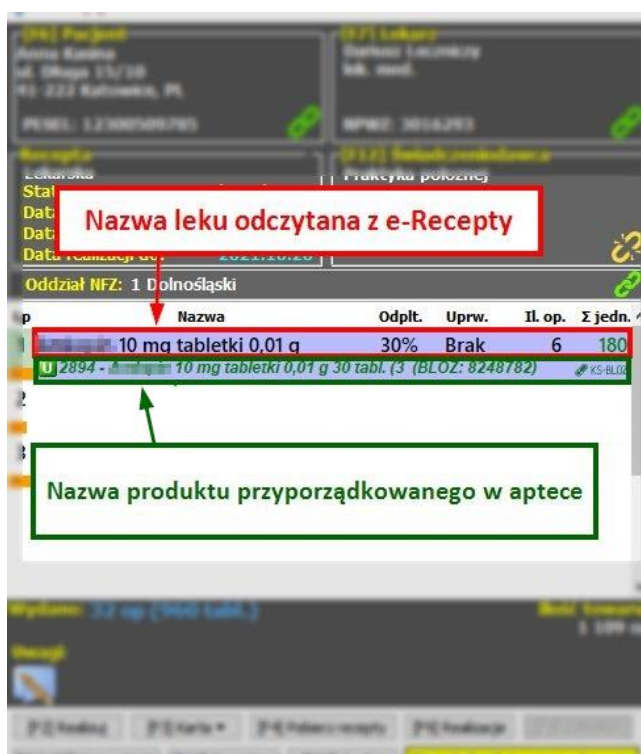
Znaczenie poszczególnych ikon i wyróżnień kolorystycznych:

- **U** – towar z ceną urzędową,
- **WM** – wyrób medyczny,
- **Status e-Recepty** – kolor w kolumnie **Lp** przy pobranej e-receptce informuje o jej statusie (status jest również widoczny w polu Status, w sekcji Recepta, rys. poniżej):
 - **Brak koloru** – e-Recepta wystawiona,
 - **Pomarańczowy** – e-Recepta zrealizowana częściowo,
 - **Zielony** – e-Recepta zrealizowana,
 - **Czerwony** – e-Recepta zablokowana,
 - **Szary** – e-Recepta anulowana.



Rysunek 46 Status e-Recepty

- o Na rysunku poniżej przedstawiono, w którym miejscu wyświetlana jest nazwa leku odczytana z e-Recepty (powinna być taka sama, jak nazwa znajdująca się na rysunku recepty) oraz nazwa produktu z apteki. Nazwa towaru przyporządkowanego w aptece może zostać wyróżniona kolorem:
 - **Niebieski** – w lokalnej kartotece towarowej nie odnaleziono produktu, lecz towar został rozpoznany w kartotece BLOZ. Należy wtedy wybrać zamiennik lub zamówić dla Pacjenta ten konkretny lek. Jako odpowiednik można wydawać inne opakowania leku zgodnie z obowiązującym prawem.
 - **Zielony** – na e-Receptce znajduje się kod BLOZ dla wskazanego towaru. Oznacza to, że towar na receptce został powiązany z produktem z aptecznej bazy towarów po kodzie BLOZ.
 - **Czarny** – odnaleziono towar w bazie aptecznej.





Rysunek 47 Jako pierwsza wyświetlana jest nazwa leku odczytana z e-Recepty, pod nią widoczna jest nazwa towaru przyporządkowanego w aptece

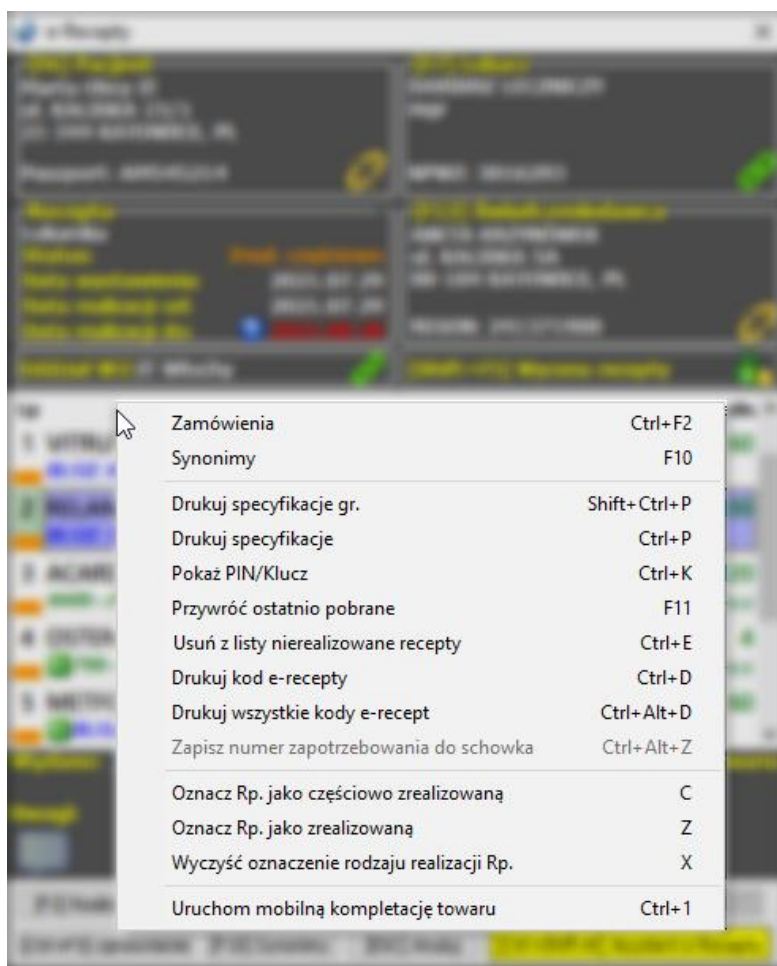
KS	DOKUMENTACJA KS-AOW						KS-AOW
	OBSŁUGA E-RECEPTY W SYSTEMIE KS-AOW						
	ISO	9001:2015, 27001:2013	Dokument:	19	Wydanie:	2022-07-04	

Przy nazwie leku znajdują się również informacje odczytane z recepty: odpłatność, uprawnienie dodatkowe oraz ilość opakowań i sumaryczna ilość sztuk. Sumaryczna ilość sztuk odnosi się do ilości tabletek, które należy wydać pacjentowi.

KETONAL DUO kapsułki o przedłużu 50% ZK 1 30
 558 - Ketonal Duo kapsułki o przedłużonym uwalni (BLOZ: 5237332) KS-BLOZ

Rysunek 48 Informacje o ilości, odpłatności i uprawnieniach

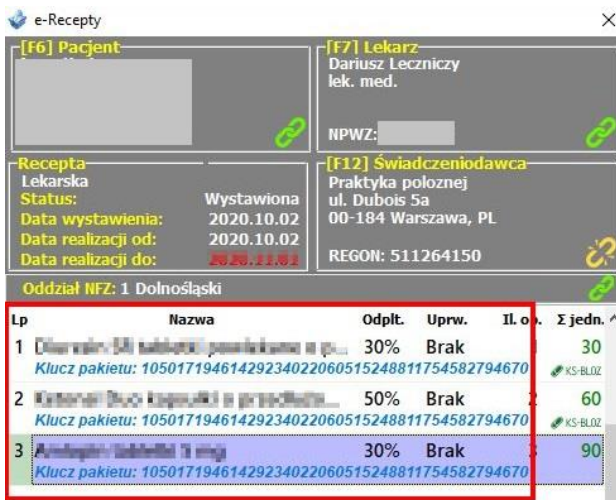
- W dolej części okna e-Recepty znajduje się ikona informująca farmaceutę czy do danej e-Recepty dodano **komentarz/komentarze** (Komentarze e-ReceptKomentarze e-Recept):
 -  – brak komentarzy do podświetlonej e-Recepty.
 -  – do podświetlonej e-Recepty dodano komentarz/komentarze.
- **Menu podręczne** – dodatkowe opcje, widoczne po kliknięciu w prawy przycisk myszy w oknie **e-Recepty**:



Rysunek 49 Opcje dodatkowe

- **[Ctrl+F2] Zamówienia** – możliwość dodania aktualnie podświetlonego towaru do listy braków do sprzedaży.
- **[F10] Synonimy** – możliwość wybrania zamiennika dla aktualnie podświetlonego towaru.
- **[Shift+Ctrl+P] Drukuj specyfikację gr.** – wydruk specyfikacji dla wszystkich pozycji zawartych w oknie e-Recepta.

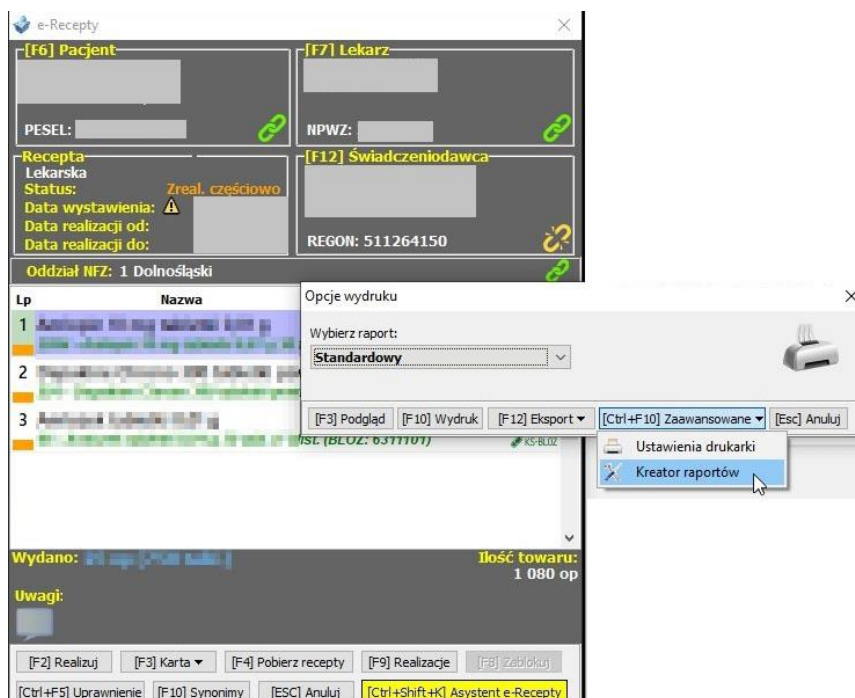
- **[Shift+P] Drukuj specyfikację** – wydruk specyfikacji dla bieżącej pozycji.
- **[Ctrl+K] Pokaż PIN/Klucz** – opcja umożliwia sprawdzenie, z jakiego pakietu pochodzi dana recepta. **Informacje o pakietach nie są przechowywane w systemie KS-AOW**, dlatego funkcjonalność nie jest dostępna z poziomu **Poprawy sprzedaży**.



Lp	Nazwa	Odplt.	Uprw.	Il. o.	Σ jedn.
1	Chloranin 50 tabletki powlekane w op...	30%	Brak		30
Klucz pakietu: 10501719461429234022060515248811754582794670					
2	Klorkanin 500 kapsułki w powłoczce...	50%	Brak		60
Klucz pakietu: 10501719461429234022060515248811754582794670					
3	Amoxicillin tabletki 10 mg	30%	Brak		90
Klucz pakietu: 10501719461429234022060515248811754582794670					

Rysunek 50 e-Recepta, wynik zastosowania opcji Pokaż PIN/Klucz

- **[F11] Przywróć ostatnio pobrane** – możliwość przywrócenia bieżących recept klienta, np. usuniętych lub wrzuconych do kolejki.
- **[Ctrl+E] Usuń z listy niezrealizowane recepty** – wybranie opcji powoduje usunięcie niezrealizowanych pozycji. Jeżeli w bieżącej transakcji nie będzie żadnych e-Recept w trakcie realizacji, to wyświetlone zostanie okno odczytu klucza e-Recepty.
- **[Ctrl+D] Drukuj kod e-recepty** – możliwość wydrukowania kodu aktualnie podświetlonej e-recepty. Za pomocą **Kreatora raportów** farmaceuta może dodać wybrane elementy do druku. Kreator jest dostępny, gdy opcja **APW11.3.3.13 Podgląd wydruku nadruku na receptce** jest wyłączona.



Wybierz raport: Standardowy

[F3] Podgląd [F10] Wydruk [F12] Eksport [Ctrl+F10] Zaawansowane [Esc] Anuluj


Ustawienia drukarki

Kreator raportów

KS	DOKUMENTACJA KS-AOW						KS-AOW
	OBSŁUGA E-RECEPTY W SYSTEMIE KS-AOW						
	ISO	9001:2015, 27001:2013	Dokument:	19	Wydanie:	2022-07-04	

Rysunek 51 Kreator raportów, możliwość dodania wybranych elementów do wydruku kodu e-recepty

Przykładowy wydruk (podgląd):



Rysunek 52 Podgląd przykładowego raportu

- **[Ctrl+Alt+D] Drukuj wszystkie kody e-recept** – możliwość wydrukowania wszystkich kodów e-recept znajdujących się na liście.
- **Zapisz numer zapotrzebowania do schowka** – możliwość skopiowania numeru zapotrzebowania. Opcja może być przydatna podczas realizacji e-recepty na import docelowy – skopiowany numer można wkleić podczas rejestrowania wniosku na import docelowy (realizacja recept na import docelowy wymaga prowadzenia ścisłej ewidencji wniosków, APW14 Magazyn > Import > Rejestracja wniosków).
- **[C] Oznacz Rp. jako częściowo zrealizowaną** – aktualnie podświetlona recepta zostanie oznaczona jako częściowo zrealizowana, np.:

Lp	Nazwa	Odpl.	Uprw.	Il. op.	Σ jedn.
1	tabletki powlekane o p...	30%	Brak	1	30
	tabletki powlekane o przedłużo (BLOZ: 6823104)				
2	kapsułki o przedłużo...	50%	Brak	2	60
	kapsułki o przedłużonym uwalni (BLOZ: 5237332)				
3	tabl. 5 mg 30 tabl.	30%	Brak	3	90

Rysunek 53 Oznaczenie e-Recepty jako zrealizowanej częściowo

- **[Z] Oznacz Rp. jako zrealizowaną** – aktualnie podświetlona recepta zostanie oznaczona jako zrealizowana, np.:



Lp	Nazwa	Odpl.	Uprw.	Il. op.	Σ jedn.
1	tabletki powlekane o p...	30%	Brak	1	30
	tabletki powlekane o przedłużo (BLOZ: 6823104)				
2	kapsułki o przedłużo...	50%	Brak	2	60
	kapsułki o przedłużonym uwalni (BLOZ: 5237332)				
3	tabl. 5 mg 30 tabl.	30%	Brak	3	90

Rysunek 54 Oznaczenie recepty jako zrealizowanej z poziomu okna e-Recepty

- **[X] Wyczyść oznaczenie rodzaju realizacji Rp.** – możliwość usunięcia wprowadzonego oznaczenia realizacji.

Dowiedz się więcej:

- [Oznaczenie rodzaju realizacji](#)
- [Wydanie zamiennika](#)

 	DOKUMENTACJA KS-AOW						KS-AOW
	OBŚLUGA E-RECEPTY W SYSTEMIE KS-AOW						
	ISO	9001:2015, 27001:2013	Dokument:	19	Wydanie:	2022-07-04	

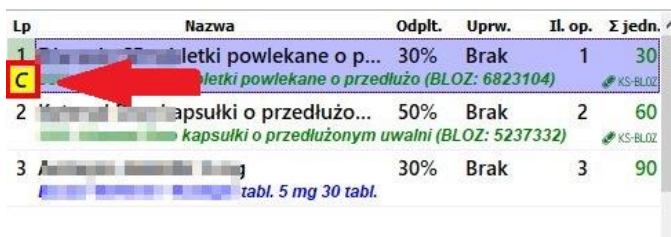
2.4. Rodzaj realizacji sprzedaży

Podczas realizacji e-Recepty, przed wysłaniem DRR do SIM konieczne jest oznaczenie rodzaju realizacji e-recepty, czyli wskazanie czy recepta została zrealizowana w całości czy częściowo:

- **Realizacja częściowa** – e-Recepta będzie jeszcze realizowana, wydano pacjentowi jedynie część opakowań danego leku. Pacjent będzie mógł wykupić pozostałe opakowania w innym terminie.
- **Realizacja zamykająca** – e-Recepta została zrealizowana w całości, wydano wszystkie opakowania wskazanego leku.

Oznaczenie realizacji e-recepty jest możliwe w trzech miejscach podczas realizacji sprzedaży:

1. Z poziomu okna **e-Recepty** za pomocą klawiszy **C** (realizacja częściowa) i **Z** (realizacja zamykająca) – wystarczy wybrać odpowiedni klawisz i realizacja zostanie przypisana do podświetlonej e-recepty, np.:



Lp	Nazwa	Odpł.	Uprw.	Il. op.	Σ jedn.
1	letki powlekane o p...	30%	Brak	1	30
	letki powlekane o przedłużo (BLOZ: 6823104)				
2	apsułki o przedłużo...	50%	Brak	2	60
	kapsułki o przedłużonym uwalni (BLOZ: 5237332)				
3	tabl. 5 mg 30 tabl.	30%	Brak	3	90

Rysunek 55 Oznaczenie rodzaju realizacji z poziomu okna e-Recepty

2. Z poziomu okna sprzedaży, po wskazaniu ilości do wydania (przed zatwierdzeniem sprzedaży) – w tym miejscu można skorzystać z klawiszy **C** lub **Z** lub z przycisków wyróżnionych na rysunku poniżej. **Wybranie klawisza skutkuje przejściem do okna e-Recepty (np. w celu wskazania kolejnego leku), natomiast wybranie przycisku działa jak zatwierdzenie sprzedaży.**

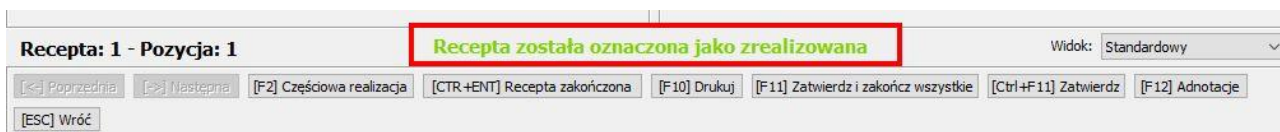


Rysunek 56 Oznaczenie rodzaju realizacji przed zatwierdzeniem sprzedaży

3. Po wygenerowaniu DRR, przed wysłaniem do SIM – w oknie znajduje się kilka przycisków umożliwiających oznaczenie realizacji:
 - **[F2] Realizacja częściowa** – oznaczenie e-recepty jako zrealizowanej częściowo, np. lekarz (lub inna uprawniona osoba) przepisał pacjentowi kilka opakowań tego samego leku, jednak pacjent wykupił jedno opakowanie, a pozostałe chce zrealizować w innym terminie. Wówczas należy oznaczyć realizację jako „częściową”.
 - **[Ctrl+Ent] Realizacja zakończona** – zamknięcie e-recepty do realizacji, wydano wszystkie opakowania leku wskazanego na e-recepte.
 - **[F11] Zatwierdź i zakończ wszystkie** – wszystkie realizacje e-recept na liście zostaną oznaczone jako **zakończone (zamknięte do realizacji) i wysłane do SIM.**
 - **[Ctrl+F11] Zatwierdź** – wszystkie realizacje e-recept na liście zostaną oznaczone jako **zrealizowane częściowo.**

KS	DOKUMENTACJA KS-AOW						KS-AOW
	OBSŁUGA E-RECEPTY W SYSTEMIE KS-AOW						
	ISO	9001:2015, 27001:2013	Dokument:	19	Wydanie:	2022-07-04	

Jeżeli rodzaj realizacji zostanie oznaczony przed fiskalizacją (sposób nr 1 i 2 opisane powyżej), to po wygenerowaniu DRR wyświetlona zostanie odpowiednia informacja, np.:

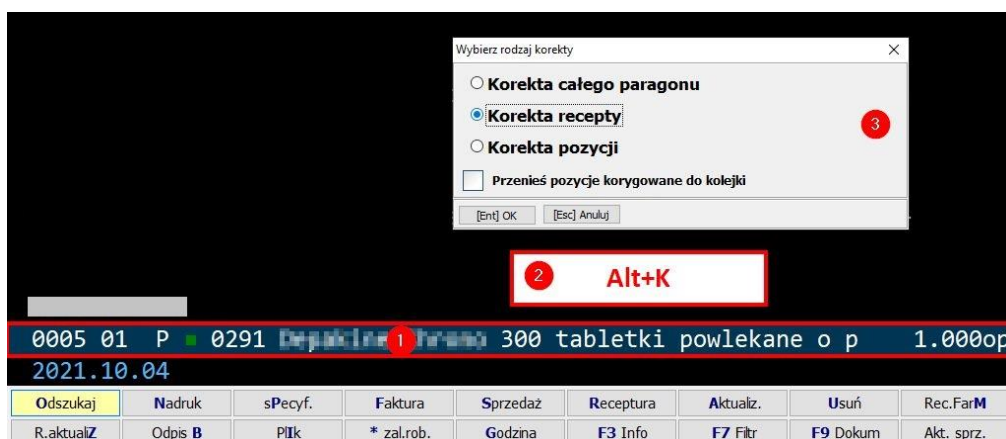


Rysunek 57 Informacja o oznaczeniu realizacji danej recepty

2.5. Korekta e-recepty

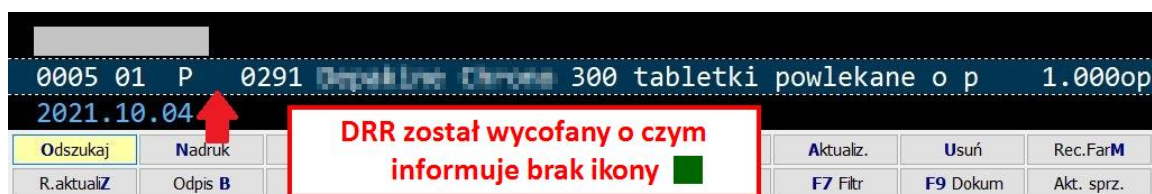
2.5.1. Korekta ujemna (wycofanie DRR z SIM)

1. Z poziomu **Poprawy sprzedaży** należy podświetlić pozycję, która ma zostać skorygowana.
2. Wybrać **ALT+K**.
3. Wskazać rodzaj korekty.



Rysunek 58 Korekta e-recepty, przykład

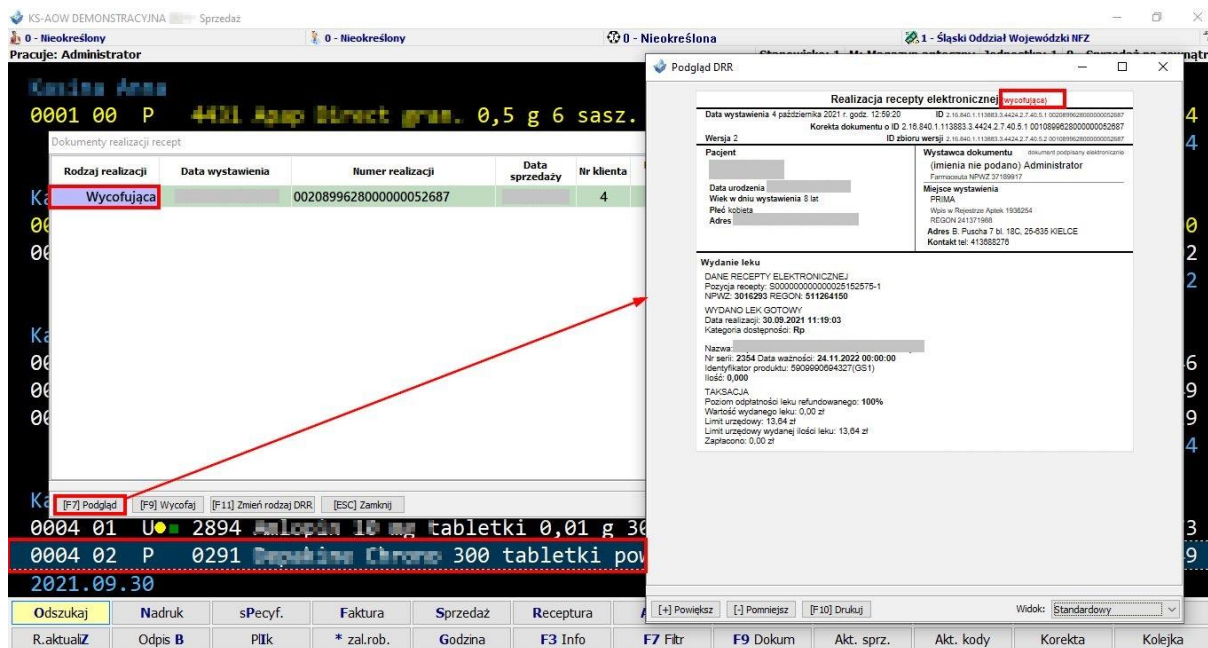
4. W kolejnym oknie należy wskazać przyczynę usunięcia/korekty (okno jest wyświetlane, gdy włączona jest opcja APW41.2.62) i kliknąć **[F2] Ok**.
5. Korekta zostanie wykonana, a Dokument Realizacji e-Recepty zostanie wycofany – o czym informuje brak zielonego kwadratu przy nazwie leku.



Rysunek 59 Korekta e-recepty, DRR został wycofany

W **Poprawie sprzedaży** również można sprawdzić czy DRR został wycofany. W tym celu należy podświetlić odpowiednią realizację, wybrać **Ctrl+Q > [F7] Podgląd**:

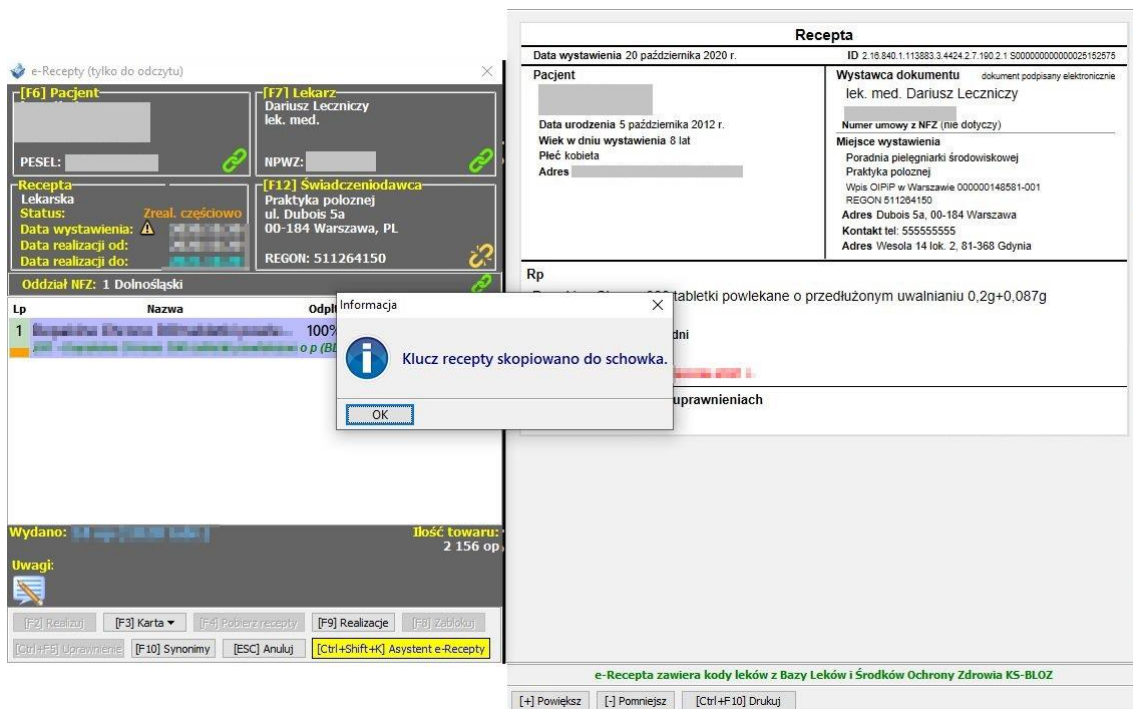
KS	DOKUMENTACJA KS-AOW						KS-AOW
	OBSŁUGA E-RECEPTY W SYSTEMIE KS-AOW						
	ISO	9001:2015, 27001:2013	Dokument:	19	Wydanie:	2022-07-04	



Rysunek 60 Podgląd DRR

2.5.2. Korekta dodatnia

1. Należy przejść do **Poprawy sprzedaży** i podświetlić pozycję, która ma zostać skorygowana.
2. Następnie należy wybrać skrót **CTRL+R**, a następnie **CTRL+C** (wyświetlony zostanie komunikat informujący o skopiowaniu klucza):



Rysunek 61 Skopiowanie klucza do schowka

3. Wybierając **[ESC]** można zamknąć okno.
4. Następnie należy wybrać **ALT+K** i wskazać rodzaj korekty (potwierdzając wybór klikając **[Ent] Ok**).

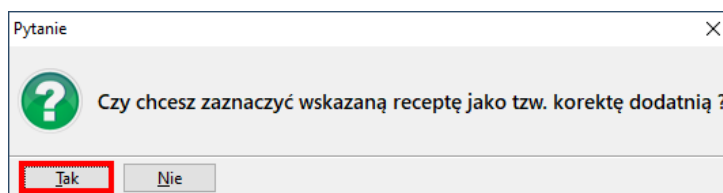
KS	DOKUMENTACJA KS-AOW							KS-AOW
	OBSŁUGA E-RECEPTY W SYSTEMIE KS-AOW							
	ISO	9001:2015, 27001:2013	Dokument:	19	Wydanie:	2022-07-04	Waga: 90	

5. W kolejnym oknie należy wskazać przyczynę usunięcia/korekty (jeżeli włączona jest opcja APW41.2.62) i kliknąć **[F2] Ok**.
6. Korekta zostanie wykonana.
7. Następnie należy przeprowadzić ponowną, poprawną realizację e-recepty. W tym celu należy przejść do głównego okna sprzedaży i wybrać: **e-recepta**, kliknąć w pole edycyjne w oknie **Kody e-recepty** i wybrać skrót **Ctrl+V**. Skopiowany klucz zostanie wklejony, następnie **[ENT] OK**.



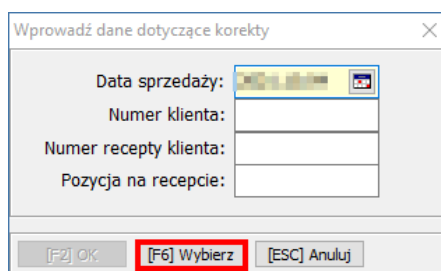
Rysunek 62. Wklejenie skopiowanego klucza

8. Należy wykonać **poprawną** sprzedaż.
9. Nową sprzedaż należy oznaczyć jako korektę dodatnią. W tym celu należy przejść do **Poprawy sprzedaży**, podświetlić skorygowaną sprzedaż i wybrać skrót **Alt+X**.
10. Należy wybrać przycisk **Tak** w kolejno wyświetlonym oknie, aby oznaczyć receptę jako korektę dodatnią (wykonana wcześniej korekta zostanie powiązana z poprawną sprzedażą).

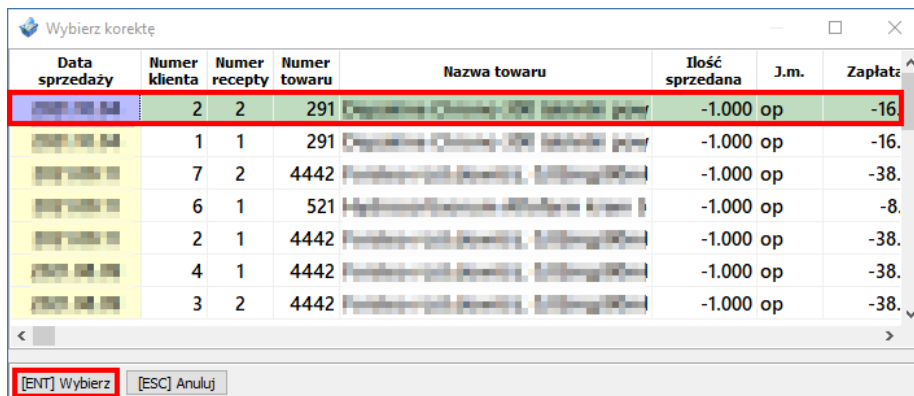


Rysunek 63. Oznaczenie recepty jako korekty dodatniej

11. Następnie konieczne jest wskazanie korygowanej recepty. Można wybrać z listy, korzystając z funkcji **[F6] Wybierz**:



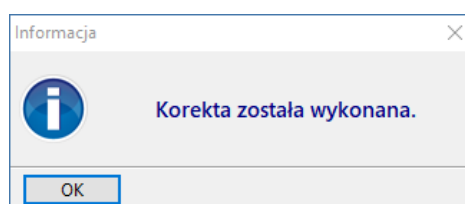
Rysunek 64. Wskazanie korygowanej e-recepty



Data sprzedaży	Numer klienta	Numer recepty	Numer towaru	Nazwa towaru	Ilość sprzedana	J.m.	Zapłata
2022-08-04	2	2	291	Degustacja Chlebek-291 (sklepek) [op]	-1.000	op	-16.
2022-08-04	1	1	291	Degustacja Chlebek-291 (sklepek) [op]	-1.000	op	-16.
2022-08-04	7	2	4442	Fermentacja kwasu, 500mg/100ml	-1.000	op	-38.
2022-08-04	6	1	521	Hydroksyfenazon 0,1000g [op]	-1.000	op	-8.
2022-08-04	2	1	4442	Fermentacja kwasu, 500mg/100ml	-1.000	op	-38.
2022-08-04	4	1	4442	Fermentacja kwasu, 500mg/100ml	-1.000	op	-38.
2022-08-04	3	2	4442	Fermentacja kwasu, 500mg/100ml	-1.000	op	-38.

Rysunek 65. Wskazanie korygowanej e-recepty

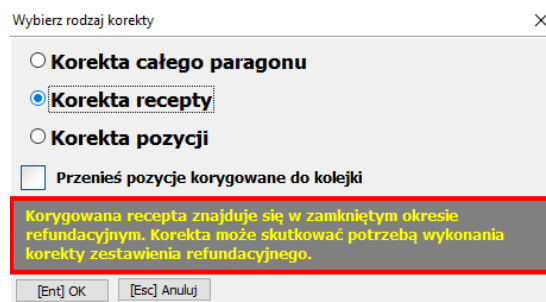
12. Po kliknięciu **[ENT] Wybierz** korekta zostanie wykonana.



Rysunek 66. Korekta została wykonana

2.5.3. Korekta e-recepty znajdującej się w zamkniętym okresie refundacyjnym



Jeżeli korygowana/aktualizowana recepta znajduje się w wygenerowanym rachunku refundacyjnym, to farmaceuta otrzyma odpowiedni komunikat po wskazaniu e-recepty do skorygowania (po wybraniu Alt+K):

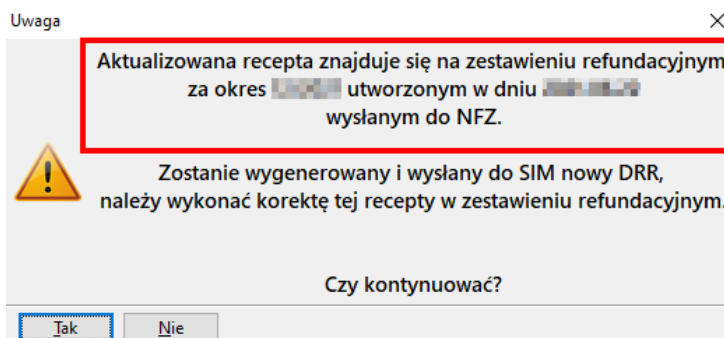


Rysunek 67. Informacja

Przed zatwierdzeniem korekty wyświetlone zostanie kolejne okno:

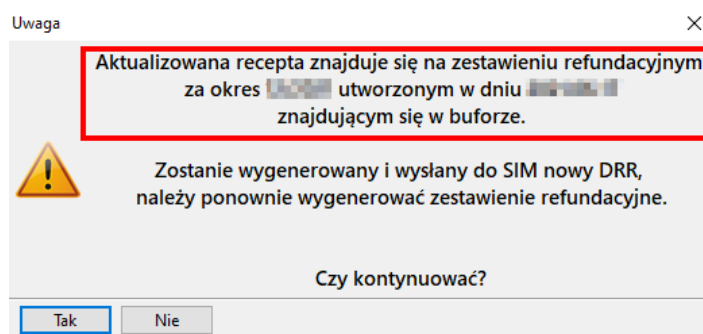
- Jeżeli aktualizowana recepta znajduje się w wysłanym zestawieniu refundacyjnym, to farmaceuta zostanie poinformowany o konieczności wykonania korekty zestawienia (APW21) w trakcie wykonywania korekty/aktualizacji:

 	DOKUMENTACJA KS-AOW						KS-AOW
	OBŚLUGA E-RECEPTY W SYSTEMIE KS-AOW						
	ISO	9001:2015, 27001:2013	Dokument:	19	Wydanie:	2022-07-04	



Rysunek 68. Komunikat informujący o konieczności wykonania korekty w zestawieniu refundacyjnym

- Jeżeli aktualizowana recepta znajduje się w raporcie, który zapisany jest w buforze zestawień refundacyjnych, to farmaceuta zostanie poinformowany o konieczności ponownego wygenerowania zestawienia:



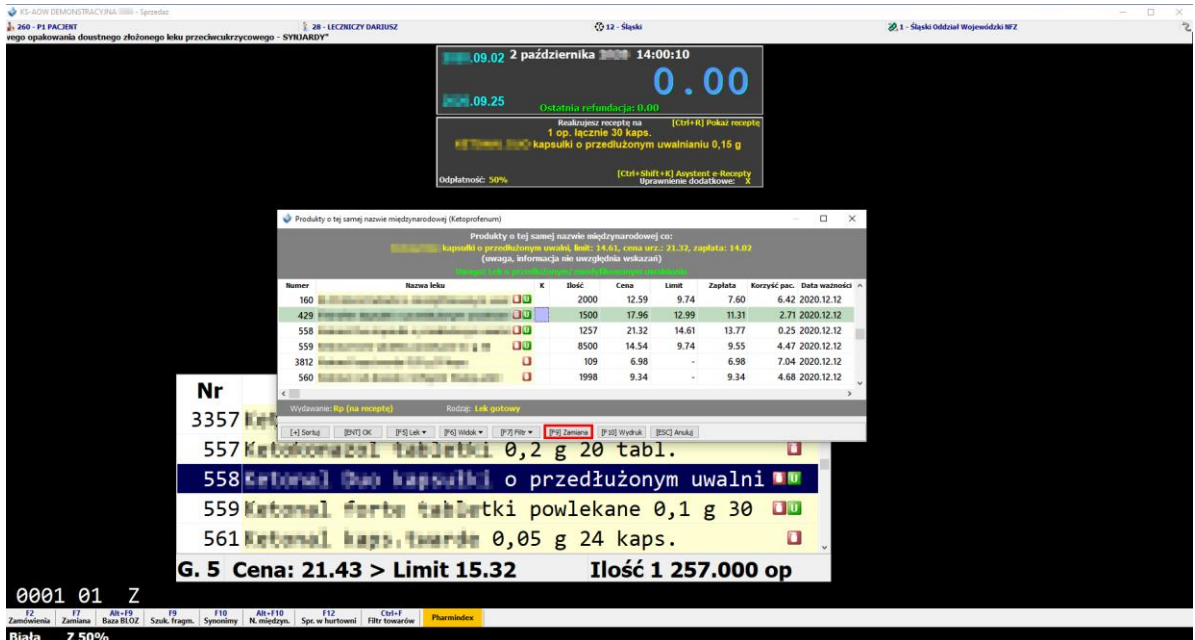
Rysunek 69. Komunikat informujący o konieczności ponownego wygenerowania zestawienia refundacyjnego



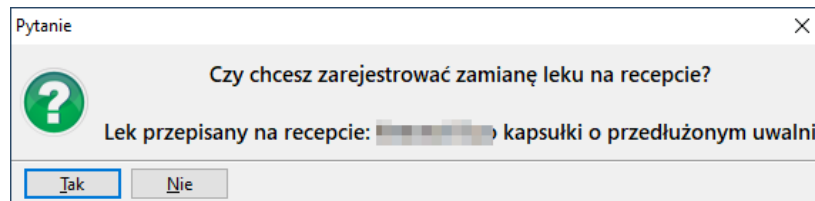
Korektę/aktualizację e-recepty znajdującej się w wygenerowanym rachunku refundacyjnym może wykonać farmaceuta posiadający uprawnienie 11_0039 (APW41 > Uprawnienia).

2.6. Wydanie zamiennika

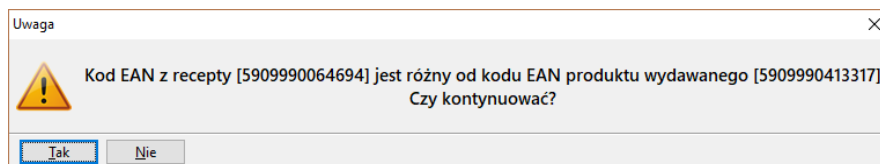
Jeżeli danego towaru nie ma w lokalnej kartotece lub na stanie, można zmienić lek na jeden z zamienników za pomocą klawisza **F10**. Czynność można wykonać w oknie pobranych recept lub z poziomu listy towarów:



Rysunek 70 Przykład wydania zamiennika





Rysunek 71 Pytanie o zmianę



Rysunek 72 Ostrzeżenie o różnicy kodów EAN

Informacja o wydaniu zamiennika pojawi się na dokumencie realizacji recepty, np.:

 	DOKUMENTACJA KS-AOW						KS-AOW
	OBSŁUGA E-RECEPTY W SYSTEMIE KS-AOW						
	ISO	9001:2015, 27001:2013	Dokument:	19	Wydanie:	2022-07-04	

Potwierdzenie i podpis elektroniczny realizacji recepty

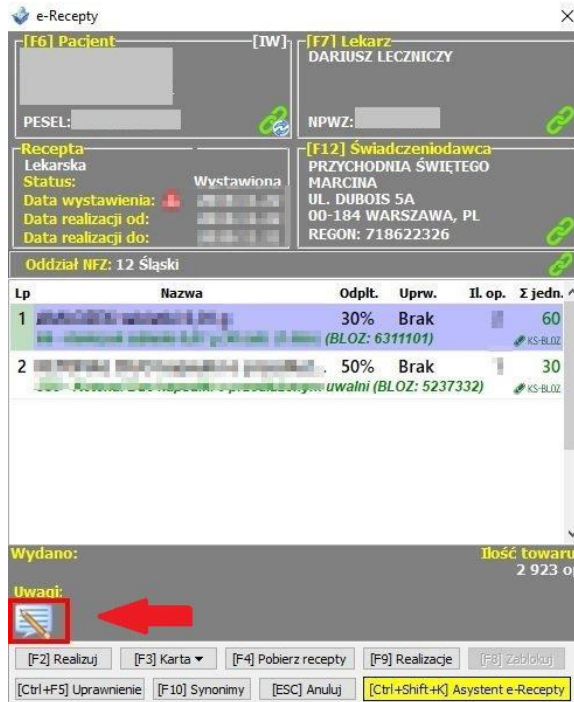
Realizacja 1/1 (częściowa)	
Realizacja recepty elektronicznej (częściowa)	
Data wystawienia 25 maja 2021 r. godz. 14:28:05 ID 2.16.840.1.113883.3.4424.2.7.40.5.1.0010899628000000052402 Wersja 1 ID zbioru wersji 2.16.840.1.113883.3.4424.2.7.40.5.2.0010899628000000052402	
Pacjent PESEL: [redacted] Data urodzenia 5 października 2012 r. Wiek w dniu wystawienia 8 lat Płeć kobieta Adres: [redacted]	Wystawca dokumentu <small>dokument podpisany elektronicznie</small> mgr Administrator Farmaceuta NPWZ 1212001 Umowa z 12 Oddziałem NFZ 44 Miejsce wystawienia PRIMA Wpis w Rejestrze Aptek 1938254 REGION 241371968 Adres B. Puscha 7 bl. 18C, 25-835 KIELCE Kontakt tel: 413688276
Wydanie leku DANE RECEPTY ELEKTRONICZNEJ Pozycja recepty: S00000000000025152576-1 NPWZ: 3016283 REGION: 511264150 <div style="border: 2px solid red; padding: 2px; display: inline-block;">WYDANO LEK GOTOWY (ZAMIENNIK)</div> Data realizacji: 25.05.2021 14:28:04 Numer leku nadany przez aptekę: 4267 Kategoria dostępności: Rp Nazwa: [redacted], 0,01g 30tabl.(3blist.po10szt) Postać: tabl., Dawka, 0,01 g, Opakowanie: 30 tabl. (3 blist.po 10 szt.) Identyfikator produktu: 5909990642267(GS1) Ilość: 1,000 Lek pierw. ordyn.: [redacted], 0,01g 30tabl.(1blist.po30szt.) (GS1: 5909990799817) TAKSACJA Poziom odpłatności leku refundowanego: 30% Cena detaliczna: 12,24 zł Cena hurtowa zakupu brutto: 9,05 zł Wartość wydanego leku: 12,24 zł Limit urzędowy: 12,15 zł Limit urzędowy wydanej ilości leku: 12,15 zł Kwota refundacji: 8,50 zł Zapłacono: 3,74 zł	
Dane o ubezpieczeniu i uprawnieniach Oddział NFZ: 01	

Rysunek 73 Realizacja – zamiennik

2.7. Komentarze e-Recept

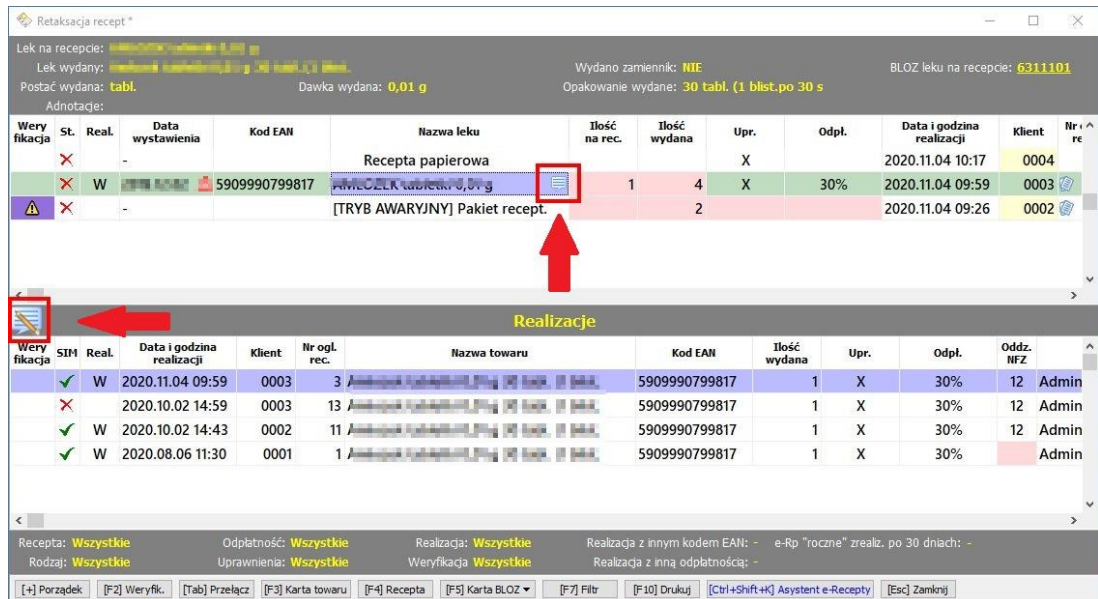
Możliwość dodawania komentarzy do e-recept służy do przekazywania informacji, np. o odjętych opakowaniach podczas realizacji recept całorocznych. Dodanie nowego komentarza oraz przegląd już istniejących jest możliwy w trzech miejscach:

- z poziomu okna **e-Recepty**:



Rysunek 74 Ikona informuje, że do podświetlonej e-Recepty dodano komentarze

- z poziomu okna **Retaksacja recept (APW23)**:



Rysunek 75 Możliwość dodania komentarza do e-Recepty z poziomu Okna Retaksacja recept (APW23 > Kontrola sprzedaży > Retaksacja recept)



- w oknie z wytworzonymi dokumentami realizacji recept (po zakończeniu obsługi pacjenta i wybraniu przycisku ***Zapłata**):

Potwierdzenie i podpis elektroniczny realizacji recepty

Realizacja 1/1 (zamykająca)		Recepta 1/1	
Realizacja recepty elektronicznej (zamykająca)		Recepta	
Data wystawienia 4 listopada 2020 r. godz: 14:24:05		Data wystawienia 22 listopada 2019 r.	
ID: 2.16.840.1.113983.3.4424.2.7.40.5.1.001089962800900002194		ID: 2.16.840.1.113983.3.4424.2.7.20.2.1.30.000000000000000239	
Wersja 1		ID zbioru wersji 2.16.840.1.113983.3.4424.2.7.40.5.2.001089962800900002194	
Pacjent	Wystawca dokumentu	Pacjent	Wystawca dokumentu
	Administrator Farmacja NFZ 1212001 Umowa z 12 Oddziałem NFZ 44 Miejsce wystawienia PRIMA Wois w Rejestrze Apek 1936254 REGION 241371988 Adres B. Puscha 7 bl. 18C. 25-835 KIELCE Kontakt tel: 413686276		DARIUSZ LECZNICZY Lekarz NFZ Numer umowy z NFZ (nie dotyczy) Miejsce wystawienia PORADNIA GINEKOLOGICZNO - POŁOŻNICZA cz. I-VII sys. kod. res. 000000023300 001 Rodzaj działalności PORADNIA ALERGOLOGICZNA (kod 1010) wg sf. Specjalność (cz. VIII sys. kod. res.) Adres UL. DUBOIS 5A. 00-184 WARSZAWA Kontakt tel: 322080705 Jako część instytucji
Wydanie leku		Rp.	
DANE RECEPTY ELEKTRONICZNEJ Pozycja recepty: 30.0000000000000005238-1 NPWZ: 9016293 REGION: 718622326 WYDANO LEK GOTOWY Data realizacji: 04.11.2020 14:24:03 Numer leku nadany przez aptekę: 66 Kategoria dostępności: Rp		Dane o ubezpieczeniu i uprawnieniach Oddział NFZ: 12	
Nazwa: Postać: tabl., Dawka: 0,01 g, Opakowanie: 30 tabl. (1 blister po 30 s Data ważności: 12.12.2020 00:00:00 Identyfikator produktu: 5909990799917 (GS1 / EAN) Ilość: 1,000 TAKSACJA Poziom odpłatności leku refundowanego: 30% Cena detaliczna: 18,79 zł Wartość wydanego leku: 18,79 zł Limit urzędowy: 12,15 zł Kwota refundacji: 9,50 zł Zapłacono: 10,29 zł			
Dane o ubezpieczeniu i uprawnieniach Oddział NFZ: 12			
Recepta: 1 - Pozycja: 1		Widok: Standardowy	
<input type="button" value="Poprzednia"/> <input type="button" value="Następna"/> <input type="button" value="F2] Częściowa realizacja"/> <input type="button" value="[CTR+ENT] Recepta zakończona"/> <input type="button" value="F10] Drukuj"/> <input type="button" value="F11] Zatwierdź i zakończ wszystkie"/> <input type="button" value="Ctrl+F11] Zatwierdź"/> <input type="button" value="F12] Adnotacje"/>			
<input type="button" value="ESC] Wróć"/>			

Rysunek 76 Możliwość dodania komentarza do e-Recepty po wygenerowaniu DRR

Ikony informujące o istnieniu lub braku komentarzy do aktualnie podświetlonej e-Recepty:

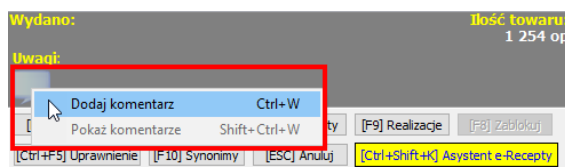
-  – brak komentarzy,
-  – do podświetlonej e-Recepty dodano komentarze.

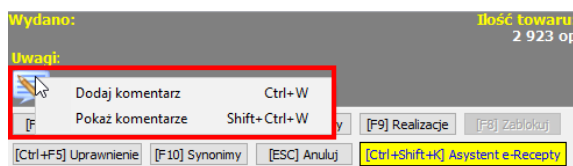
Skróty klawiszowe umożliwiające dodanie/przegląd komentarzy:

- **Ctrl+W** – dodanie nowego komentarza,
- **Ctrl+Shift+W** – wyświetlenie listy wstawionych wcześniej komentarzy (jeżeli takie istnieją).


Jak dodać komentarz? Poniżej opisane zostały trzy sposoby:

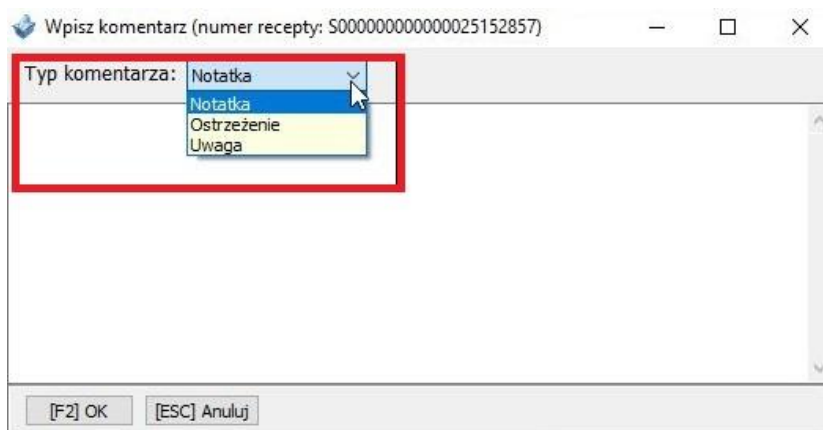
- Wybierając skrót **Ctrl+W** z poziomu okna e-Recepty / Retaksacji recept / DRR (w górnej części wyświetlonego okna widoczny będzie numer podświetlonej recepty).
- Klikając lewym przyciskiem myszy w ikonę komentarza i wybierając kolejno opcję **[F2] Dodaj**.
- Klikając prawym przyciskiem myszy w ikonę komentarza i wybierając kolejno opcję **Dodaj komentarz**, np.:





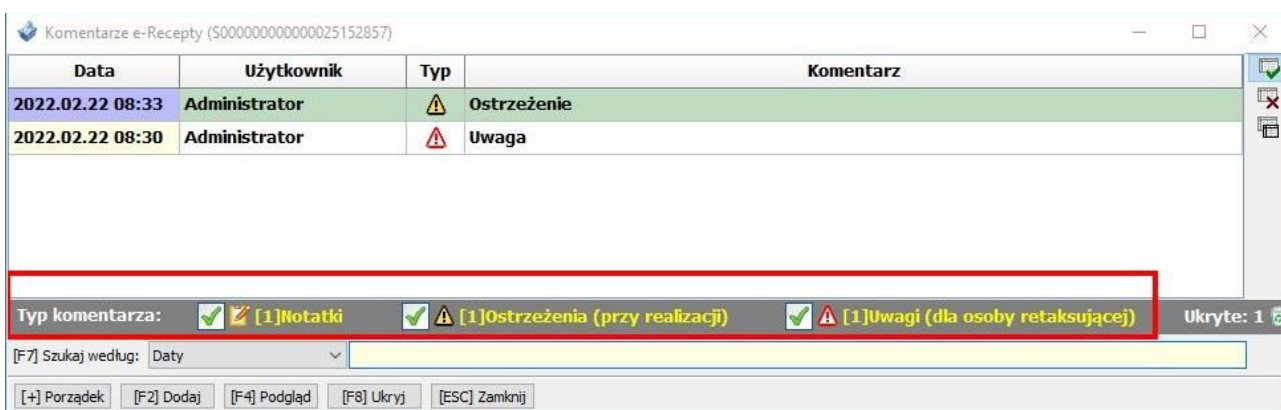
Rysunek 77 Opcje umożliwiające dodanie oraz przegląd komentarzy

Podczas dodawania komentarza można określić jego typ: **notatka**, **ostrzeżenie** lub **uwaga** (rys. poniżej). Komentarze typu **ostrzeżenie** lub **uwaga** mogą być wyświetlane przy wyborze **e-Recepty do realizacji** (po wybraniu przycisku **[F2] Realizuj**), w zależności od ustawień opcji **APW11.2.164**. Komentarze typu **Uwaga** są szczególnie wyróżnione z poziomu okna **Retaksacja recept** – wówczas **e-Recepta** z przypisanym komentarzem tego typu będzie oznaczona ikoną  przy nazwie leku oraz w środkowej części okna (na szarym pasku „Realizacje”).



Rysunek 78 Opcje umożliwiające dodanie komentarza do wybranej e-recepty



Podczas przeglądania listy dodanych komentarzy możliwe jest również filtrowanie ich według typu komentarza:




Rysunek 79 Pola umożliwiające filtrowanie listy według typu komentarza

Jak przejrzeć listę komentarzy wstawionych do danej e-Recepty?

- Wybierając skrót **Shift+Ctrl+W** z poziomu okna e-Recepty / Retaksacji recept / DRR (w górnej części wyświetlonego okna widoczny będzie numer podświetlonej recepty).

 	DOKUMENTACJA KS-AOW						KS-AOW
	OBŚLUGA E-RECEPTY W SYSTEMIE KS-AOW						
	ISO	9001:2015, 27001:2013	Dokument:	19	Wydanie:	2022-07-04	

- Klikając prawym przyciskiem myszy w ikonę komentarza i wybierając kolejno opcję **Pokaż komentarze**.
- Klikając w ikonę , np.:

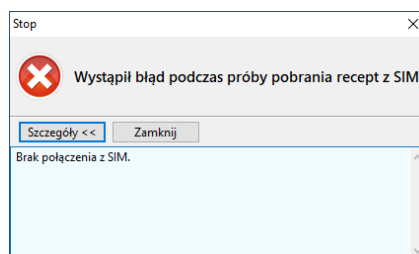


Dodany komentarz można edytować w ciągu 24 godzin za pomocą opcji [SHIFT+CTRL+W] Pokaż komentarze → [F4] Zmień (edycja jest możliwa tylko i wyłącznie przez autora danego wpisu). W sytuacji, gdy nie ma możliwości edycji komentarza, można go skopiować, ukryć ([F8] Ukryj) i dodać nowy o zmodyfikowanej według uznania treści.

2.8. Realizacja e-Recepty w przypadku braku dostępu do SIM

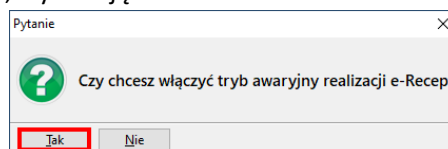
Kolejność działań:

1. W sytuacji awarii połączenia po wprowadzeniu kodu dostępu do e-recepty pojawi się odpowiedni komunikat, np.:

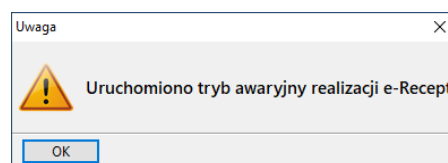


Rysunek 80 Brak połączenia z SIM

2. Po zamknięciu powyższego okna wyświetlone zostanie kolejne, z poziomu którego można włączyć tryb awaryjny realizacji e-Recept, wybierając **Tak**:





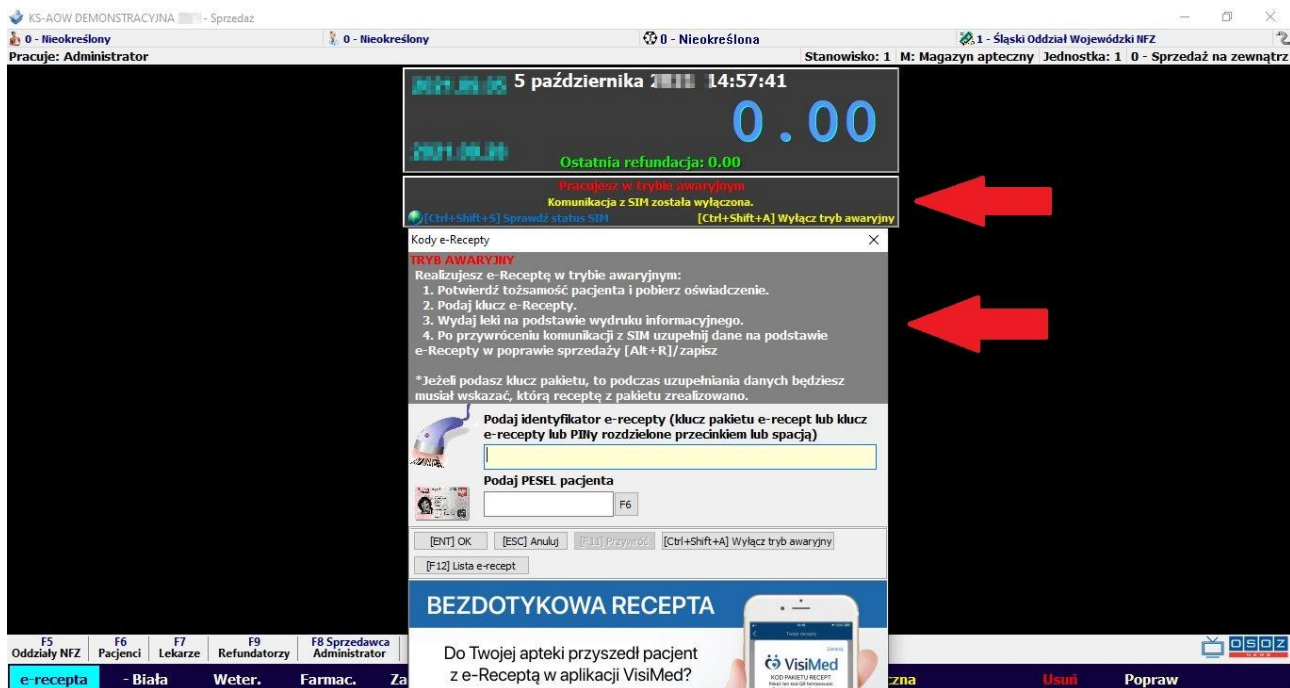
Rysunek 81 Możliwość włączenia trybu awaryjnego



Rysunek 82 Uruchomienie trybu awaryjnego

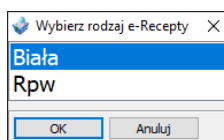
W głównym oknie sprzedaży pojawi się panel informujący o braku komunikacji z SIM i rozpoczęciu pracy w trybie awaryjnym. W tym miejscu przedstawiony jest również skrót, za pomocą którego można wyłączyć tryb awaryjny **[Ctrl+Shift+A]**. Dodatkowo w oknie „Kody e-Recepty” również wyświetlona zostanie informacja, że e-Recepta zostanie zrealizowana w trybie awaryjnym:

 	DOKUMENTACJA KS-AOW						KS-AOW
	Obsługa e-Recepty w systemie KS-AOW						
	ISO	9001:2015, 27001:2013	Dokument:	19	Wydanie:	2022-07-04	



Rysunek 83 Tryb awaryjny

3. Przed wprowadzeniem identyfikatora e-Recepty, należy potwierdzić tożsamość pacjenta i pobrać od niego oświadczenie ([Oświadczenie pacjenta](#)). Następnie należy wprowadzić klucz e-Recepty.
4. Po podaniu klucza, należy wybrać rodzaj e-Recepty i kliknąć OK.




Rysunek 84 Wskazanie rodzaju e-recepty

5. Następnie wyświetlone zostanie okno wprowadzania kodów z recept w trybie awaryjnym. W oknie należy uzupełnić dane na podstawie informacji o wystawionej e-Recepcie. Szczególnie istotne jest wprowadzenie numeru e-Recepty. Identyfikator umieszczany na e-Recepcie składa się z dwóch części: pierwsza część (nadawana przez CSIOZ) identyfikuje gabinet, natomiast druga część jest numerem recepty nadanym przez system gabinetowy (numer ten jest unikalny w ramach wystawionych przez świadczeniodawcę recept). Przykładowo:

KS	DOKUMENTACJA KS-AOW						KS-AOW
	OBŚLUGA E-RECEPTY W SYSTEMIE KS-AOW						
ISO	9001:2015, 27001:2013	Dokument:	19	Wydanie:	2022-07-04	Waga: 90	

Kod dostępowy 0000

Informacja o receptach w pakiecie



1050230011715364509118112665801815367

Informacja umożliwia realizację recept elektronicznych, nie zastępuje jednak ich treści.

Wystawiono	31 październ	Numer nadany przez CSIOZ	Numer recepty (nadany przez system gabinetowy)
Pacjent	PACJENT P		
Wystawca	DARIUSZ LE CZYŃCZY, PWZ: 3016293 (Tel: 329999999)		

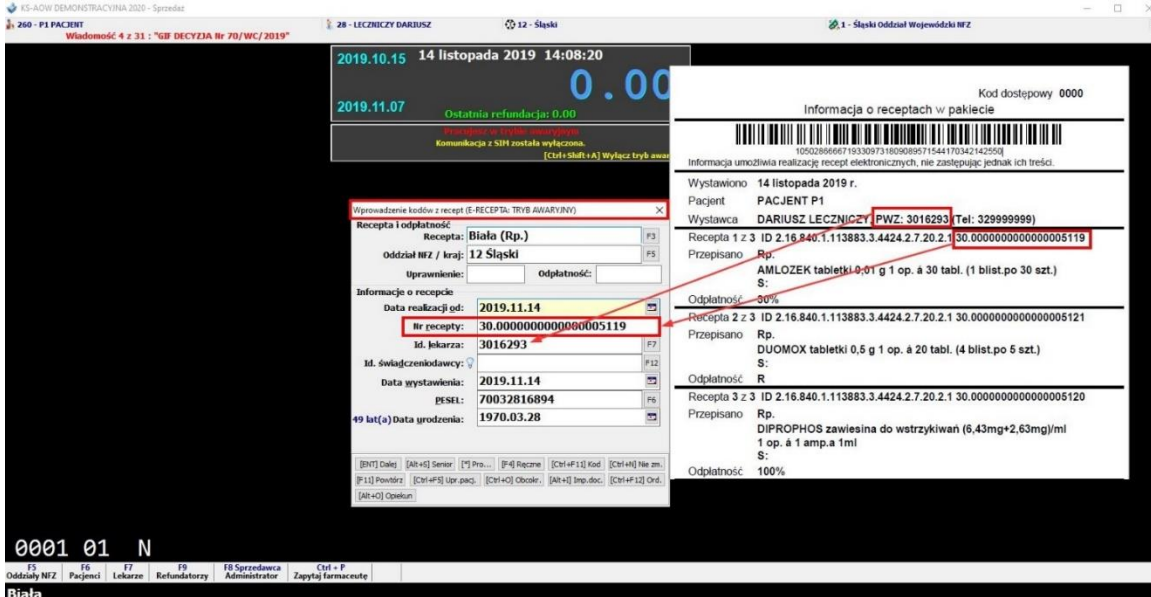
Recepta 1 z 1 ID 2.16.840.1.113883.3.4424.2.7.20.2.1 30.000000000000004993

Przepisano Rp.
AMLOZEK tabletki 0,01 g 1 op. à 30 tabl. (1 blist.po 30 szt.)
S:

Odpłatność 30%

Rysunek 85 Węzeł OID e-Recepty

Poniżej przedstawiono przykładowe uzupełnienie kodów z e-Recepty na podstawie wydruku informacyjnego:



Rysunek 86 Wprowadzanie kodów z recept





Farmaceuta może wpisać cały numer recepty lub tylko fragment, ważne jest, aby później potrafił zidentyfikować daną e-Receptę w pakiecie (podczas uzupełniania danych dotyczących danej sprzedaży).

- Po wprowadzeniu danych uzyskanych z wydruku informacyjnego, należy kliknąć [ENT] Dalej i wskazać odpowiedni produkt z listy towarów. Następnie należy wybrać odpłatność, zgodnie z uzyskanymi danymi o e-Recepte.



Aby zrealizować kolejną receptę z pakietu, należy wybrać przycisk e-recepta! Wybranie przycisku / N. pozycja / Następny lek w trybie awaryjnym spowoduje sprzedaż wszystkich pozycji z pakietu na ten sam numer e-recepty!

- Zgodnie z powyższą informacją, aby wydać pacjentowi kolejną pozycję z pakietu, należy ponownie wybrać przycisk e-recepta. Wyświetlone zostanie okno wprowadzania kodów e-Recepty, gdzie domyślnie

 	DOKUMENTACJA KS-AOW						KS-AOW
	Obsługa e-Recepty w Systemie KS-AOW						
	ISO	9001:2015, 27001:2013	Dokument:	19	Wydanie:	2022-07-04	

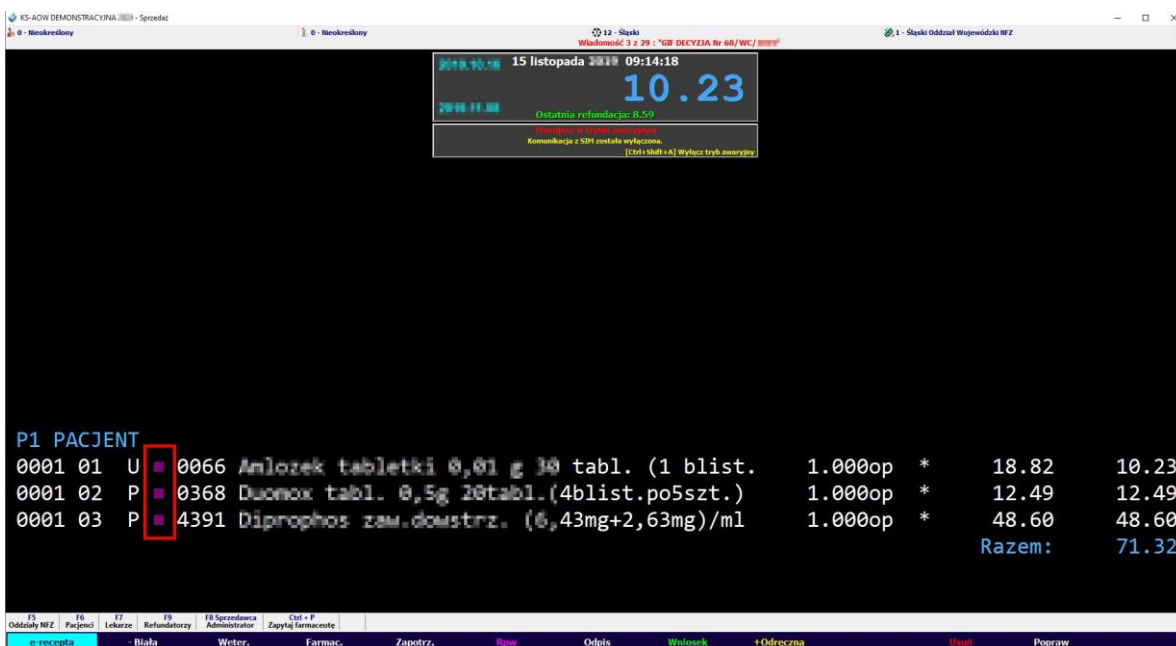
wyświetlony zostanie wprowadzony wcześniej identyfikator e-Recepty (należy jednak upewnić się, że jest poprawny), po czym należy kliknąć [ENT] OK.

- Dalsza procedura realizacji sprzedaży w trybie awaryjnym jest taka sama, jak zostało to opisane w punktach 3 – 6.



Podczas wprowadzania kodów z e-Recepty, należy pamiętać o uzupełnieniu pola „Nr e-recepty”! Umożliwi to identyfikację e-Recepty w pakiecie.

- Gdy wszystkie realizowane pozycje z pakietu zostały wprowadzone, można zatwierdzić sprzedaż i pobrać zapłatę od pacjenta. Pozycje, które zostały zrealizowane w trybie awaryjnym oznaczone zostaną fioletowym kwadratem:



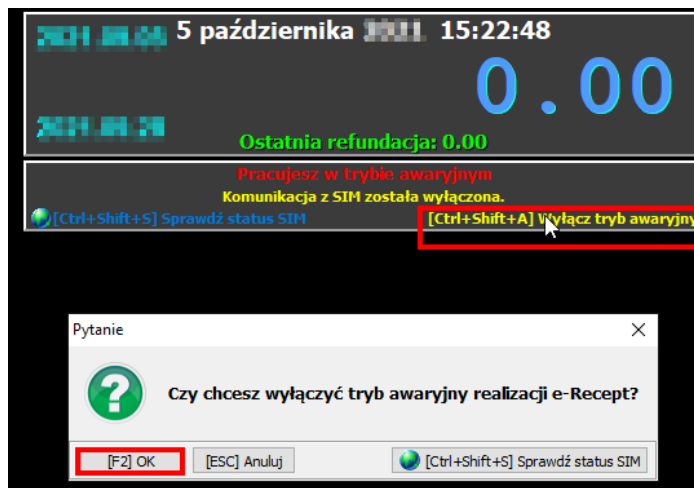
P1 PACJENT

0001 01	U	0066	Amlozek tabletki 0,81 g 30 tabl. (1 blist.	1.000op	*	18.82	10.23	
0001 02	P	0368	Duonox tabl. 0,5g 10tabl.(4blist.po5szt.)	1.000op	*	12.49	12.49	
0001 03	P	4391	Diprophos zaw.dowstrz. (0,43mg+2,63mg)/ml	1.000op	*	48.60	48.60	
Razem:							71.32	

Rysunek 87 Pozycja wydana w trybie awaryjnym

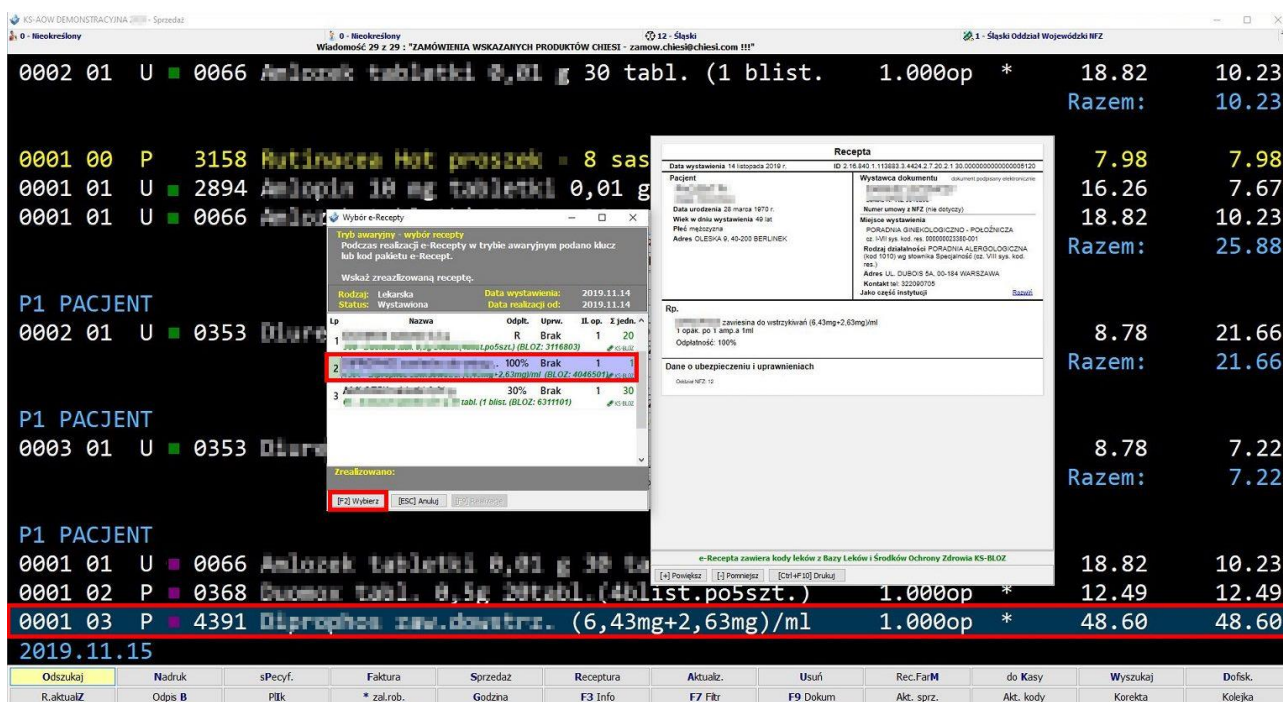
- Gdy połączenie z SIM zostanie przywrócone, w ciągu 3 dni od usunięcia awarii SIM (do terminu nie wlicza się dni wolnych od pracy dla danej apteki), należy uzupełnić dane e-Recept zrealizowanych w trybie awaryjnym, a następnie wysłać DRR.
- Tryb awaryjny można wyłączyć za pomocą skrótu **Ctrl+Shift+A** (z poziomu okna sprzedaży) lub korzystając z przycisku w górnej części okna **[Ctrl+Shift+A] Wyłącz tryb awaryjny:**

KS	DOKUMENTACJA KS-AOW						KS-AOW
	OBSŁUGA E-RECEPTY W SYSTEMIE KS-AOW						
	ISO	9001:2015, 27001:2013	Dokument:	19	Wydanie:	2022-07-04	



Rysunek 88 Włączenie trybu awaryjnego

- Następnie należy przejść do poprawy sprzedaży (klawisz **P**), podświetlić pozycję zrealizowaną w trybie awaryjnym (pozycje oznaczone fioletowym kwadratem) i wybrać skrót **ALR+R**, a następnie **[ENT] Zapisz** (dane e-Recept zrealizowanych w trybie awaryjnym można uzupełnić również z poziomu modułu APW23 Kontrola, [szczegóły](#)).
- W oknie „Wybór e-Recepty” należy wskazać właściwą pozycję (tę, która została podświetlona w poprawie sprzedaży), a następnie kliknąć **[F2] Wybierz**:



Rysunek 89 Wskazanie realizowanej recepty

- Po wybraniu opcji wyświetlone zostanie okno „Finalizacja wydania e-Recepty w trybie awaryjnym”:

Finalizacja wydania e-Recepty w trybie awaryjnym

Przywracanie danych e-Recepty
Dane zrealizowanej e-Recepty powinny być takie same jak dane recepty pobranej z SIM.
Uzupełnij brakujące informacje z realizacji na podstawie kolumny "Recepta SIM"

Klucz e-Recepty:

	Recepta SIM	Realizacja KS-AOW
Nr recepty (nr nadany przez świadc.):	30.000000000000000005120	30.000000000000000005120
Rodzaj recepty:	Rp.	Rp.
Kod typu recepty:	Biała	Biała
Data wystawienia:	2019.11.14	2019.11.14
Data realizacji od:	2019.11.14	2019.11.14
Id świadczeniodawcy	718622326	
Typ miejsca wystawienia recepty:	Komórka organizacyjna	Brak danych
I część systemu res. kodów:	000000023380	
VII część systemu res. kodów:	001	
REGON 14:		
Nr lekarza:	3016293	3016293
Oddział NFZ / Kraj:	12 Śląski	12 Śląski
Rodzaj identyfikatora pacjenta (NFZ):	PESEL	PESEL
Rodzaj pacjenta / Nr ident. pacjenta:	Pacjent 70032816894	Pacjent 70032816894
Kod kraju ident. pacjenta:		
Rodzaj ident. pacjenta UE:		
Nr dok. ident. pacjenta w kraju UE:		
Data urodzenia pacjenta:	1970.03.28	1970.03.28

[ENT] Zatwierdź [F2] Przepisz wszystko [ESC] Anuluj


Rysunek 90 Finalizacja wydania e-Recepty w trybie awaryjnym

W tym miejscu należy uzupełnić brakujące informacje dotyczące zrealizowanej e-Recepty. Uzupełnienie braków jest istotne, ponieważ informacje te będą niezbędne podczas sporządzania sprawozdania dla NFZ. W górnej części okna znajduje się pole „Klucz e-Recepty” (w przypadku zauważenia błędu, w tym miejscu można ponownie wprowadzić klucz e-Recepty lub pakietu e-Recept, kliknąć **Pobierz** i wybrać właściwą pozycję).

Poniżej znajdują się dane dotyczące zrealizowanej e-Recepty podzielone na kolumny:

- **Recepta SIM** – dane pobrane z SIM,
- **Realizacja KS-AOW** – dane wprowadzone przez farmaceutę podczas realizacji sprzedaży (pola w kolumnie należy uzupełnić na podstawie kolumny „Recepta SIM”).

Dane w obu kolumnach powinny być spójne, dlatego pola wykazujące różnice są podświetlone na czerwono, co pozwala na szybką identyfikację miejsc wymagających uzupełnienia (rys. powyżej). Dane można uzupełnić:

- **automatycznie** – za pomocą przycisku **[F2] Przepisz wszystko** (po wybraniu opcji dane z kolumny „Recepta SIM” zostaną przepisane do kolumny „Realizacja KS-AOW”),
- **za pomocą przycisków**  – kliknięcie ikony przy danym polu powoduje przepisanie wartości z kolumny „Recepta SIM” do kolumny „Realizacja KS-AOW”,
- **ręcznie** (kody resortowe).

Finalizacja wydania e-Recepty w trybie awaryjnym

Przywracanie danych e-Recepty
Dane zrealizowanej e-Recepty powinny być takie same jak dane recepty pobranej z SIM. Uzupełnij brakujące informacje z realizacji na podstawie kolumny "Recepta SIM"

Klucz e-Recepty: 10011473423785005563697704373193185325949310 Pobierz

	Recepta SIM	Realizacja KS-AOW
Nr recepty (nr nadany przez świadc.):	30.000000000000000005120	30.000000000000000005120
Rodzaj recepty:	Rp.	Rp.
Kod typu recepty:	Biała	Biała
Data wystawienia:	2019.11.14	2019.11.14
Data realizacji od:	2019.11.14	2019.11.14
Id świadczeniodawcy	718622326	718622326
Typ miejsca wystawienia recepty:	Komórka organizacyjna	Komórka organizacyjna
I część systemu res. kodów:	00000023380	00000023380
VII część systemu res. kodów:	001	001
REGON 14:		
Nr lekarza:	3016293	3016293
Oddział NFZ / Kraj:	12 Śląski	12 Śląski
Rodzaj identyfikatora pacjenta (NFZ):	PESEL	PESEL
Rodzaj pacjenta / Nr ident. pacjenta:	Pacjent 70032816894	Pacjent 70032816894
Kod kraju ident. pacjenta:		
Rodzaj ident. pacjenta UE:		
Nr dok. ident. pacjenta w kraju UE:		
Data urodzenia pacjenta:	1970.03.28	1970.03.28

[ENT] Zatwierdź [F2] Przepisz wszystko [ESC] Anuluj

Rysunek 91 Uzupełnianie danych z realizacji

- Po uzupełnieniu wszystkich brakujących informacji, należy kliknąć [ENT] Zatwierdź.
- Następnie wyświetlony zostanie Dokument Realizacji Recepty, na którym znajduje się informacja, że dana e-Recepta została zrealizowana w trybie awaryjnym (informacja ta również zostanie przekazana do SIM):



Potwierdzenie i podpis elektroniczny realizacji recepty

Realizacja 1/1 (zamykająca)	Recepta 1/1
<p>Realizacja recepty elektronicznej (zamykająca awaryjnie)</p> <p>Data wystawienia 16 listopada 2019 r. godz. 12:19:40</p> <p>Wersja 1 ID zbioru wersji 2.16.840.1.113883.3.4424.2.7.40.5.1 0010899628000000051879</p> <p>Pacjent: [Redacted]</p> <p>Data urodzenia: [Redacted] Wiek w dniu wystawienia 49 lat Płeć: mężczyzna Adres: [Redacted]</p> <p>Wystawca dokumentu: [Redacted] Administrator: [Redacted] Miejsce wystawienia: [Redacted] Adres 1-go Maja 133, 40-235 Katowice Kontakt tel: 0322960705</p> <p>Wydanie leku DANE RECEPTY ELEKTRONICZNEJ Pozycja recepty: 30.000000000000000005120-1 NPFWZ: 3016293 REGION: 718622326 WYDANO LEK GOTOWY Data realizacji: 15.11.2019 09:46:51 Numer leku nadany przez aptekę: 4391 Kategoria dostępności: Rp</p> <p>Nazwa: [Redacted] Postać: zaw.do wstrz., Dawka: (6,43mg+2,63mg)/ml, Opakowanie: 1 amp.a 1ml Nr seri: 5454 Data ważności: 10.04.2020 00:00:00 Identyfikator produktu: 5909990121618 (GS1 / EAN) Ilość: 1,000 TAKSACJA Poziom odpłatności leku refundowanego: 100% Wartość wydanego leku: 48,80 zł Zapłacono: 48,80 zł</p>	<p>Recepta</p> <p>Data wystawienia 14 listopada 2019 r. ID 2.16.840.1.113883.3.4424.2.7.20.2.1 30.0000000000000005120</p> <p>Pacjent: [Redacted]</p> <p>Data urodzenia: [Redacted] Wiek w dniu wystawienia 49 lat Płeć: mężczyzna Adres: [Redacted]</p> <p>Wystawca dokumentu: [Redacted] Numer umowy z NFZ (nie dotyczy) Miejsce wystawienia: PORADNIA GINEKOLOGICZNO - POŁOŻNICZA cz. I-VII sys. kod. res. 00000023380-001 Rodzaj działalności: PORADNIA ALERGOLOGICZNA (kod 1010) wg słownika Specjalność (cz. VIII sys. kod. res.) Adres UL. DUBOIS 5A, 00-184 WARSZAWA Kontakt tel: 322090705 Jako część instytucji</p> <p>Rp. [Redacted] tawiesina do wstrzykiwań (6,43mg+2,63mg)/ml 1 opak. po 1 amp.a 1ml Odpłatność: 100%</p> <p>Dane o ubezpieczeniu i uprawnieniach Odstań NFZ: 12</p>

Recepta: 1 - Pozycja: 1 Widok: Standardowy

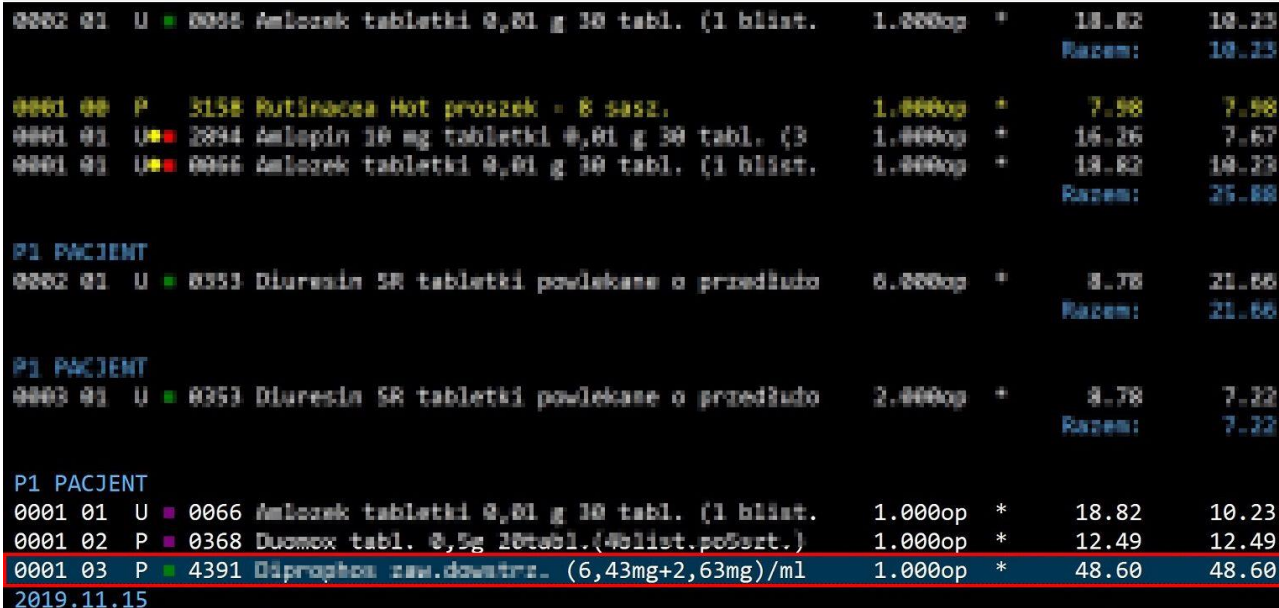
[<] Poprzednia [] Następna [F2] Częściowa realizacja [CTR+ENT] Recepta zakończona [F10] Drukuj [F11] Zatwierdź i zakończ wszystkie [F12] Adnotacje [ESC] Wróć

Rysunek 92 Porównanie danych z e-Recepty z DRR

 	DOKUMENTACJA KS-AOW						KS-AOW
	OBSŁUGA E-RECEPTY W SYSTEMIE KS-AOW						
	ISO	9001:2015, 27001:2013	Dokument:	19	Wydanie:	2022-07-04	

Dokument Realizacji Recepty należy porównać z e-Receptą, w celu zweryfikowania poprawności utworzonego DRR. Następnie należy określić realizację (częściowa lub zamykająca). Po wybraniu jednej z opcji DRR zostanie wysłany do SIM.

17. Fioletowa ikona znajdująca się przy pozycji zrealizowanej w trybie awaryjnym, zmieni kolor na zielony (informujący o przekazaniu DRR do SIM):



Code	Quantity	Unit	Description	Price	Discount	Total					
0002 01 U	0098		Amlozek tabletki 0,01 g 10 tabl. (1 blist.	1.000op	*	18.82					
						Razem: 18.23					
0001 00 P	3158		Rutinacea Hot proszek - 8 sasz.	1.000op	*	7.98					
0001 01 U	2894		Amlepin 10 mg tabletki 0,01 g 30 tabl. (3	1.000op	*	16.26					
0001 01 U	0066		Amlozek tabletki 0,01 g 10 tabl. (1 blist.	1.000op	*	18.82					
						Razem: 25.88					
P1 PACJENT											
0002 01 U	0353		Diuresin SR tabletki powlekane o przedluzo	0.000op	*	0.78					
						Razem: 21.88					
P1 PACJENT											
0003 01 U	0353		Diuresin SR tabletki powlekane o przedluzo	2.000op	*	0.78					
						Razem: 7.22					
P1 PACJENT											
0001 01 U	0066		Amlozek tabletki 0,01 g 10 tabl. (1 blist.	1.000op	*	18.82					
0001 02 P	0368		Duomox tabl. 0,5g 10tabl.(4blist.poSort.)	1.000op	*	12.49					
0001 03 P	4391		Dipropiona zaw.doustna. (6,43mg+2,63mg)/ml	1.000op	*	48.60					
2019.11.15											
Odszukaj	Nadruk	sPecyf.	Faktura	Sprzedaz	Receptura	Aktualz.	Usun	Rec.FarM	do Kasy	Wyszukaj	Dofisk.
R.aktualz	Odpis B	PIK	* zal.rob.	Godzina	F3 Info	F7 Filtr	F9 Dokum	Akt. sprz.	Akt. kody	Korekta	Kolejka

Rysunek 93 DRR został wysłany do SIM

18. Wyżej wymienione czynności należy powtórzyć dla pozostałych pozycji zrealizowanych w trybie awaryjnym.

2.8.1. Uzupelnienie danych e-Recepty z poziomu modulu APW23

Dane e-Recept zrealizowanych w trybie awaryjnym można uzupełnić nie tylko z poziomu poprawy sprzedaży w module Sprzedaż, ale również z poziomu modulu APW23 Kontrola. Czynność można wykonać w kilku miejscach. Zalecane:

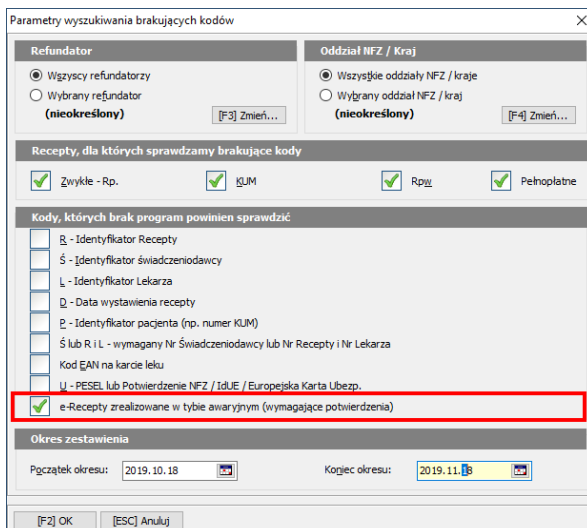
- [APW23 Kontrola → Obecność kodów](#),
- [APW23 Kontrola → Poprawność kodów](#),

Pozostałe:

- [APW23 Kontrola → Kontrola sprzedaży → Raport spójności danych AOW i wysłanych DRR](#),
- [APW23 Kontrola → Kontrola sprzedaży → Retaksacja recept.](#)

2.8.1.1. APW23 Kontrola, Obecność kodów

1. Po wybraniu opcji, należy określić parametry wyszukiwania. Można je ustawić tak, aby program wyświetlił tylko te pozycje, które zostały zrealizowane w trybie awaryjnym oraz wymagają potwierdzenia. W tym celu należy w polu „Kody, których brak program powinien sprawdzić” zaznaczyć tylko jedno pole: „e-Recepty zrealizowane w trybie awaryjnym (wymagające potwierdzenia)”:



Parametry wyszukiwania brakujących kodów

Refundator

Wszyscy refundatorzy
 Wybrany refundator
(nieokreślony) [F3] Zmień...

Oddział NFZ / Kraj

Wszystkie oddziały NFZ / kraje
 Wybrany oddział NFZ / kraj
(nieokreślony) [F4] Zmień...

Recepty, dla których sprawdzamy brakujące kody

Zwykłe -Rp. KUM RpW Pehnoplatne

Kody, których brak program powinien sprawdzić


B - Identyfikator Recepty
 Ś - Identyfikator świadczeniodawcy
 L - Identyfikator Lekarza
 D - Data wystawienia recepty
 P - Identyfikator pacjenta (np. numer KUM)
 Ś lub R i L - wymagany Nr Świadczeniodawcy lub Nr Recepty i Nr Lekarza
 Kod EAN na karcie leku
 U - PESEL lub Potwierdzenie NFZ / IdUJE / Europejska Karta Ubezpiecz.
 e-Recepty zrealizowane w trybie awaryjnym (wymagające potwierdzenia)

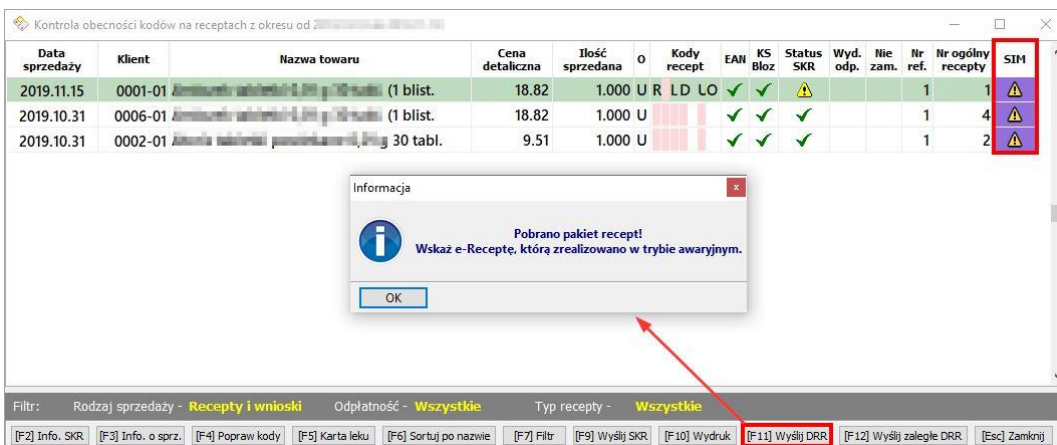
Okres zestawienia

Początek okresu: 2019.10.18 Konec okresu: 2019.11.18

[F2] OK [ESC] Anuluj

Rysunek 94 Parametry wyszukiwania

- Po wybraniu **[F2] Ok** wyświetlone zostaną e-Recepty zrealizowane w trybie awaryjnym, które wymagają potwierdzenia użytkownika. Pozycje te będą dodatkowo oznaczone w kolumnie „SIM” ikoną: . Należy kliknąć na wybraną e-Receptę, a następnie wybrać przycisk **[F11] Wyślij DRR**.



Data sprzedaży	Klient	Nazwa towaru	Cena detaliczna	Ilość sprzedana	O	Kody recept	EAN	KS Bloz	Status SKR	Wyd. odp.	Nie zam.	Nr ref.	Nr ogólny recepty	SIM
2019.11.15	0001-01	Amoxiclav 1250 mg / 125 mg (1 blist.	18.82	1.000	U R	LD LO	✓	✓	⚠				1	⚠
2019.10.31	0006-01	Amoxiclav 1250 mg / 125 mg (1 blist.	18.82	1.000	U		✓	✓	✓				1	⚠
2019.10.31	0002-01	Amoxiclav 1250 mg / 125 mg 30 tabl.	9.51	1.000	U		✓	✓	✓				1	⚠

Informacja

Pobrano pakiet recept!
Wskaz e-Recepte, którą zrealizowano w trybie awaryjnym.

OK

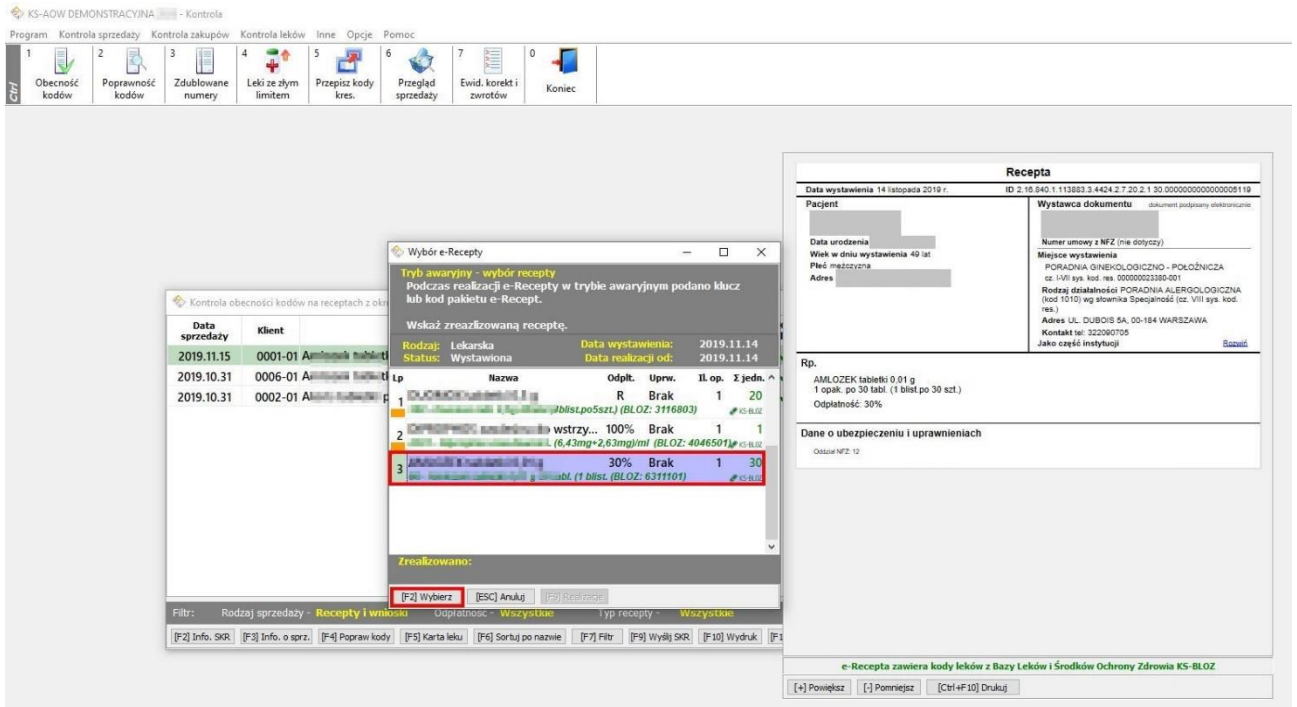
Filtr: Rodzaj sprzedaży - Recepty i wnioski Odpłatność - Wszystkie Typ recepty - Wszystkie

[F2] Info. SKR [F3] Info. o sprz. [F4] Popraw kody [F5] Karta leku [F6] Sortuj po nazwie [F7] Filtr [F9] Wyślij SKR [F10] Wdruk [F11] Wyślij DRR [F12] Wyślij zaległe DRR [Esc] Zamknij

Rysunek 95 Pobranie pakietu recept

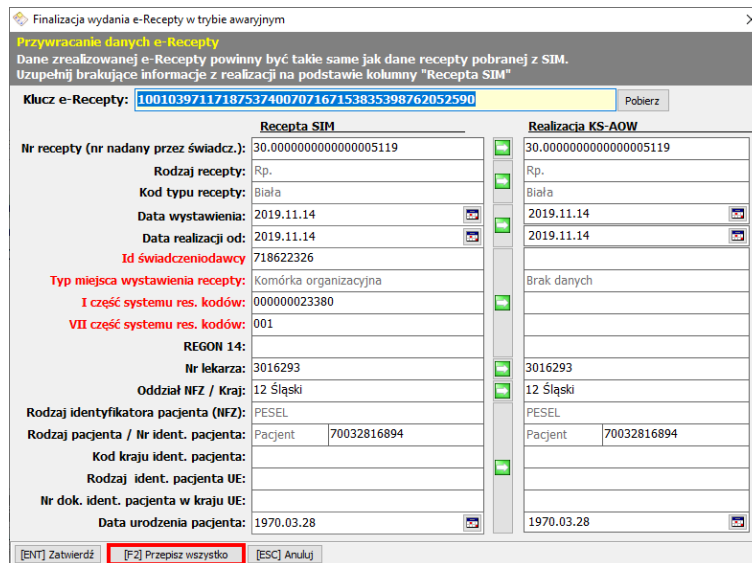
- Po pobraniu pakietu recept wyświetlone zostanie okno, w którym należy podświetlić właściwą pozycję, a następnie kliknąć **[F2] Wybierz**:

	DOKUMENTACJA KS-AOW						KS-AOW
	OBŚLUGA E-RECEPTY W SYSTEMIE KS-AOW						
	ISO	9001:2015, 27001:2013	Dokument:	19	Wydanie:	2022-07-04	



Rysunek 96 Wskazanie e-Recepty

- Następnie wyświetlone zostanie okno, w którym należy uzupełnić brakujące dane dotyczące sprzedaży w kolumnie „Realizacja KS-AOW”. W tym celu można skorzystać z przycisku **[F2] Przepisz wszystko**:



Rysunek 97 Uzupełnienie brakujących informacji

- Po przepisaniu danych pola wyróżnione kolorem czerwonym (wykazujące różnice), powinny zmienić kolor na czarny. Następnie należy kliknąć **[ENT] Zatwierdź**:

Finalizacja wydania e-Recepty w trybie awaryjnym


Przywracanie danych e-Recepty
Dane zrealizowanej e-Recepty powinny być takie same jak dane recepty pobranej z SIM.
Uzupełnij brakujące informacje z realizacji na podstawie kolumny "Recepta SIM"

Klucz e-Recepty: Pobierz

Recepta SIM	Realizacja KS-AOW
Nr recepty (nr nadany przez świadcz.): 30.0000000000000005119	30.0000000000000005119
Rodzaj recepty: Rp.	Rp.
Kod typu recepty: Biała	Biała
Data wystawienia: 2019.11.14	2019.11.14
Data realizacji od: 2019.11.14	2019.11.14
Id świadczeniodawcy: 718622326	718622326
Typ miejsca wystawienia recepty: Komórka organizacyjna	Komórka organizacyjna
I część systemu res. kodów: 000000023380	000000023380
VII część systemu res. kodów: 001	001
REGON 14:	
Nr lekarza: 3016293	3016293
Oddział NFZ / Kraj: 12 Śląski	12 Śląski
Rodzaj identyfikatora pacjenta (NFZ): PESEL	PESEL
Rodzaj pacjenta / Nr ident. pacjenta: Pacjent 70032816894	Pacjent 70032816894
Kod kraju ident. pacjenta:	
Rodzaj ident. pacjenta UE:	
Nr dok. ident. pacjenta w kraju UE:	
Data urodzenia pacjenta: 1970.03.28	1970.03.28

[ENT] Zatwierdź [F2] Przepisz wszystko [ESC] Anuluj

Rysunek 98 Zatwierdzenie zmian

- Po wykonaniu czynności wygenerowany zostanie Dokument Realizacji Recepty, na którym znajduje się informacja, że dana e-Recepta została zrealizowana w trybie awaryjnym (rys. poniżej, informacja ta również zostanie przekazana do SIM). W tym miejscu należy sprawdzić czy Dokument Realizacji Recepty zgadza się z e-Receptą widoczną po prawej stronie.
- Następnie należy określić, czy recepta została zrealizowana w całości czy częściowo. Po wybraniu jednej z opcji DRR zostanie wysłany do SIM (w kolumnie „SIM” pojawi się ikona ).

Potwierdzenie i podpis elektroniczny realizacji recepty

Realizacja 1/1 (zamykająca)	Recepta 1/1				
<p>Realizacja recepty elektronicznej (zamykająca awaryjnie)</p> <p>Data wystawienia 15 listopada 2019 r. godz. 11:21:59</p> <p>ID 2: 16.840.1.113883.3.4424.2.7.40.5.2.0010899628000000051877</p> <p>Wersja 1 ID zbioru wersji 2: 16.840.1.113883.3.4424.2.7.40.5.2.0010899628000000051877</p> <table border="1"> <tr> <td> PACJENT P1 PESEL: 70032816894 Data urodzenia 28 marca 1970 r. Wiek w dniu wystawienia 49 lat Płeć: męska Adres OLESKA 9, 40-200 BERLINEK </td> <td> Wystawca dokumentu Administratorka Farmacja NFZ 1212001 Numer umowy z NFZ 44 Miejsce wystawienia Apteka "Ginecologia" Woj. w. Województwo Apatk. 1930254 REGON 236011204 Adres 1-go Maja 133, 40-235 Katowice Kontakt tel: 032200705 </td> </tr> </table> <p>Wydanie leku DANE RECEPTY (ELEKTRONICZNEJ) Pozycja recepty: 30.0000000000000005119-1 NPKiE: 3016293 REGON: 718622326 WYDANO LEK GOTOWY Data realizacji: 15.11.2019 09:10:54 Numer leku nadany przez aptekę: 66 Kategoria dostępności: Rp</p> <p>Nazwa: Amlozek tabletki 0,01 g 30 tabl. (1 blister) Postać: tabl., Dawka: 0,01 g, Opakowanie: 30 tabl. (1 blister po 30 szt.) Data ważności: 12.12.2020 00:00:00 Identyfikator produktu: 5909900796811 (GS1 / EAN) Ilość: 1,000</p> <p>TAKSACJA Poziom odpłatności leku refundowanego: 30% Cena detaliczna: 18,82 zł Wartość wydanego leku: 18,82 zł Limit urzędowy: 12,27 zł Kwota refundacji: 6,59 zł Zapłacono: 10,23 zł</p> <p>Dane o ubezpieczeniu i uprawnieniach Oddział NFZ: 12</p>	PACJENT P1 PESEL: 70032816894 Data urodzenia 28 marca 1970 r. Wiek w dniu wystawienia 49 lat Płeć: męska Adres OLESKA 9, 40-200 BERLINEK	Wystawca dokumentu Administratorka Farmacja NFZ 1212001 Numer umowy z NFZ 44 Miejsce wystawienia Apteka "Ginecologia" Woj. w. Województwo Apatk. 1930254 REGON 236011204 Adres 1-go Maja 133, 40-235 Katowice Kontakt tel: 032200705	<p>Recepta</p> <p>Data wystawienia 14 listopada 2019 r.</p> <p>ID 2: 16.840.1.113883.3.4424.2.7.20.2.1.30.0000000000000000026119</p> <table border="1"> <tr> <td> Pacjent PACJENT P1 PESEL: 70032816894 Data urodzenia 28 marca 1970 r. Wiek w dniu wystawienia 49 lat Płeć: męska Adres OLESKA 9, 40-200 BERLINEK </td> <td> Wystawca dokumentu DARIUSZ LEONCZYK Lekarz NFZ 3016293 Numer umowy z NFZ (nie dotyczy) Miejsce wystawienia PORADNIA GINEKOLOGICZNO - POŁOŻNICZA ul. 11/II wst. Kosz. Iw. 000000023380/001 Rodzaj działalności: PORADNIA ALERGOLOGICZNA (kod 1010) wg słownika Specjalności (cz. VIII sys. kod. 193) Adres UL. DUBOIS SA, 00-184 WARSZAWA Kontakt tel: 32200705 Jako część instytucji </td> </tr> </table> <p>Rp. AMLOZEK tabletki 0,01 g 1 opak. po 30 tabl. (1 blister po 30 szt.) Odpłatność: 30%</p> <p>Dane o ubezpieczeniu i uprawnieniach Oddział NFZ: 12</p>	Pacjent PACJENT P1 PESEL: 70032816894 Data urodzenia 28 marca 1970 r. Wiek w dniu wystawienia 49 lat Płeć: męska Adres OLESKA 9, 40-200 BERLINEK	Wystawca dokumentu DARIUSZ LEONCZYK Lekarz NFZ 3016293 Numer umowy z NFZ (nie dotyczy) Miejsce wystawienia PORADNIA GINEKOLOGICZNO - POŁOŻNICZA ul. 11/II wst. Kosz. Iw. 000000023380/001 Rodzaj działalności: PORADNIA ALERGOLOGICZNA (kod 1010) wg słownika Specjalności (cz. VIII sys. kod. 193) Adres UL. DUBOIS SA, 00-184 WARSZAWA Kontakt tel: 32200705 Jako część instytucji
PACJENT P1 PESEL: 70032816894 Data urodzenia 28 marca 1970 r. Wiek w dniu wystawienia 49 lat Płeć: męska Adres OLESKA 9, 40-200 BERLINEK	Wystawca dokumentu Administratorka Farmacja NFZ 1212001 Numer umowy z NFZ 44 Miejsce wystawienia Apteka "Ginecologia" Woj. w. Województwo Apatk. 1930254 REGON 236011204 Adres 1-go Maja 133, 40-235 Katowice Kontakt tel: 032200705				
Pacjent PACJENT P1 PESEL: 70032816894 Data urodzenia 28 marca 1970 r. Wiek w dniu wystawienia 49 lat Płeć: męska Adres OLESKA 9, 40-200 BERLINEK	Wystawca dokumentu DARIUSZ LEONCZYK Lekarz NFZ 3016293 Numer umowy z NFZ (nie dotyczy) Miejsce wystawienia PORADNIA GINEKOLOGICZNO - POŁOŻNICZA ul. 11/II wst. Kosz. Iw. 000000023380/001 Rodzaj działalności: PORADNIA ALERGOLOGICZNA (kod 1010) wg słownika Specjalności (cz. VIII sys. kod. 193) Adres UL. DUBOIS SA, 00-184 WARSZAWA Kontakt tel: 32200705 Jako część instytucji				



Recepta: 1 - Pozycja: 1

Widok: Standardowy

[ESC] Poprzednia [F3] Następna [F2] Częściowa realizacja [CTR+ENT] Recepta zakończona [F10] Drukuj [F11] Zatwierdź i zakończ wszystkie [F12] Adnotacje [ESC] Wróć

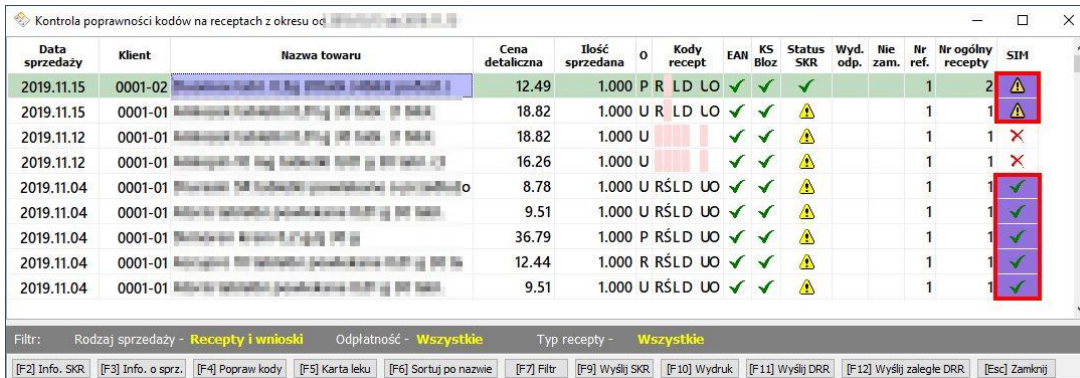
Rysunek 99 Realizacja recepty elektronicznej (awaryjnie)

Tę samą czynność należy wykonać dla pozostałych pozycji oznaczonych w oknie ikoną .

 	DOKUMENTACJA KS-AOW						KS-AOW
	OBSŁUGA E-RECEPTY W SYSTEMIE KS-AOW						
	ISO	9001:2015, 27001:2013	Dokument:	19	Wydanie:	2022-07-04	


2.8.1.2. APW23 Kontrola, Poprawność kodów

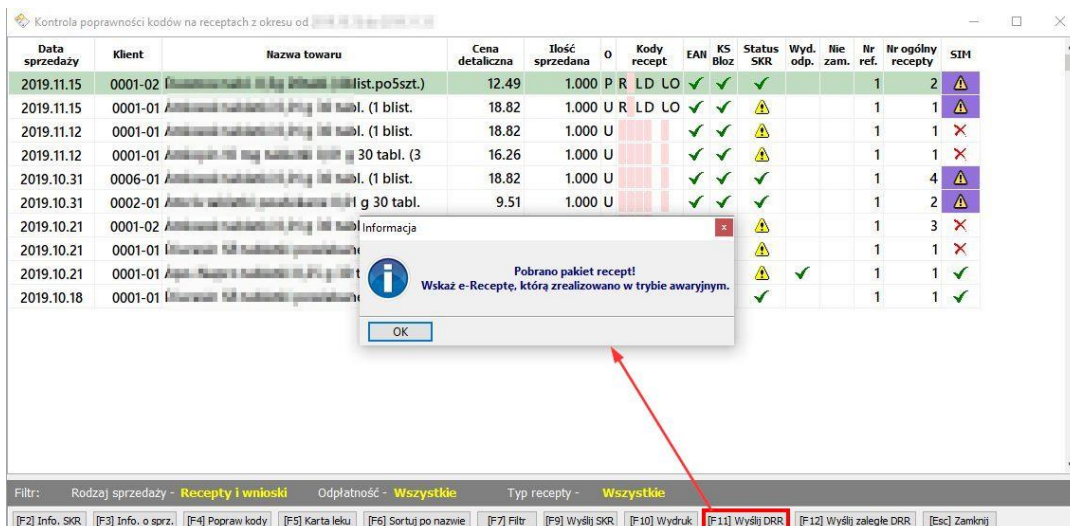
1. Pozycje, które zostały zrealizowane w trybie awaryjnym będą oznaczone kolorem fioletowym w kolumnie „SIM”:



Data sprzedaży	Klient	Nazwa towaru	Cena detaliczna	Ilość sprzedana	O	Kody recept	EAN	KS Bloz	Status SKR	Wyd. odp.	Nie zam.	Nr ref.	Itr ogólny recepty	SIM
2019.11.15	0001-02	Amoxiclavina tablety 10 mg / 500 mg (30 tabletek w opakowaniu)	12.49	1.000	P R	LD LO	✓	✓	✓			1	2	⚠
2019.11.15	0001-01	Amoxiclavina tablety 10 mg / 500 mg (30 tabletek w opakowaniu)	18.82	1.000	U R	LD LO	✓	✓	⚠			1	1	⚠
2019.11.12	0001-01	Amoxiclavina tablety 10 mg / 500 mg (30 tabletek w opakowaniu)	18.82	1.000	U		✓	✓	⚠			1	1	✗
2019.11.12	0001-01	Amoxiclavina tablety 10 mg / 500 mg (30 tabletek w opakowaniu)	16.26	1.000	U		✓	✓	⚠			1	1	✗
2019.11.04	0001-01	Amoxiclavina tablety 10 mg / 500 mg (30 tabletek w opakowaniu)	8.78	1.000	U	R ŚLD	UO	✓	⚠			1	1	✓
2019.11.04	0001-01	Amoxiclavina tablety 10 mg / 500 mg (30 tabletek w opakowaniu)	9.51	1.000	U	R ŚLD	UO	✓	⚠			1	1	✓
2019.11.04	0001-01	Amoxiclavina tablety 10 mg / 500 mg (30 tabletek w opakowaniu)	36.79	1.000	P	R ŚLD	UO	✓	⚠			1	1	✓
2019.11.04	0001-01	Amoxiclavina tablety 10 mg / 500 mg (30 tabletek w opakowaniu)	12.44	1.000	R	R ŚLD	UO	✓	⚠			1	1	✓
2019.11.04	0001-01	Amoxiclavina tablety 10 mg / 500 mg (30 tabletek w opakowaniu)	9.51	1.000	U	R ŚLD	UO	✓	⚠			1	1	✓

Rysunek 100 Pozycje zrealizowane w trybie awaryjnym

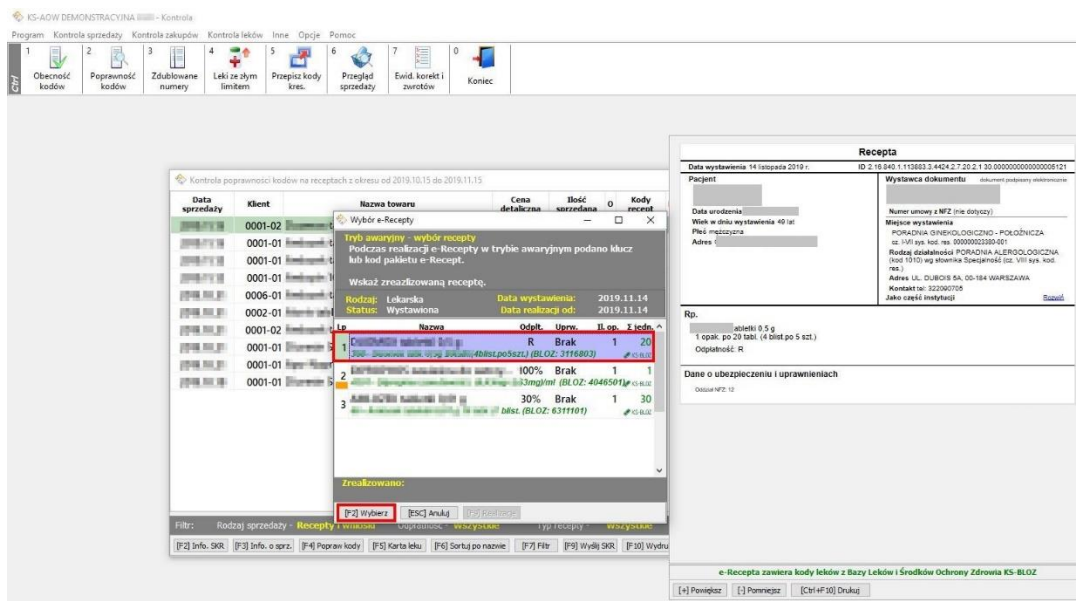
2. Pozycje wymagające potwierdzenia użytkownika oznaczone są ikoną . Należy wskazać wybraną e-Receptę i wybrać przycisk [F11] Wyślij DRR.




Data sprzedaży	Klient	Nazwa towaru	Cena detaliczna	Ilość sprzedana	O	Kody recept	EAN	KS Bloz	Status SKR	Wyd. odp.	Nie zam.	Nr ref.	Itr ogólny recepty	SIM
2019.11.15	0001-02	Amoxiclavina tablety 10 mg / 500 mg (30 tabletek w opakowaniu)	12.49	1.000	P R	LD LO	✓	✓	⚠			1	2	⚠
2019.11.15	0001-01	Amoxiclavina tablety 10 mg / 500 mg (30 tabletek w opakowaniu)	18.82	1.000	U R	LD LO	✓	✓	⚠			1	1	⚠
2019.11.12	0001-01	Amoxiclavina tablety 10 mg / 500 mg (30 tabletek w opakowaniu)	18.82	1.000	U		✓	✓	⚠			1	1	✗
2019.11.12	0001-01	Amoxiclavina tablety 10 mg / 500 mg (30 tabletek w opakowaniu)	16.26	1.000	U		✓	✓	⚠			1	1	✗
2019.10.31	0006-01	Amoxiclavina tablety 10 mg / 500 mg (30 tabletek w opakowaniu)	18.82	1.000	U		✓	✓	⚠			1	4	⚠
2019.10.31	0002-01	Amoxiclavina tablety 10 mg / 500 mg (30 tabletek w opakowaniu)	18.82	1.000	U		✓	✓	⚠			1	2	⚠
2019.10.21	0001-02	Amoxiclavina tablety 10 mg / 500 mg (30 tabletek w opakowaniu)	9.51	1.000	U		✓	✓	⚠			1	3	✗
2019.10.21	0001-01	Amoxiclavina tablety 10 mg / 500 mg (30 tabletek w opakowaniu)							⚠			1	1	✗
2019.10.21	0001-01	Amoxiclavina tablety 10 mg / 500 mg (30 tabletek w opakowaniu)							⚠			1	1	✗
2019.10.18	0001-01	Amoxiclavina tablety 10 mg / 500 mg (30 tabletek w opakowaniu)							✓			1	1	✓

Rysunek 101 Uzupelnienie danych dla pozycji zrealizowanej w trybie awaryjnym

3. Następnie wyświetlone zostaną e-Recepty z pobranego pakietu. Należy wskazać odpowiednią pozycję (tę, która została podświetlona w oknie „Kontrola poprawności kodów...”) i kliknąć [F2] Wybierz:



Rysunek 102 Wskazanie właściwej e-Recepty do uzupełnienia



- Po wykonaniu czynności wyświetlone zostanie okno, w którym należy uzupełnić brakujące informacje z realizacji na podstawie kolumny „Recepta SIM”. Różnice w danych wyróżnione będą kolorem czerwonym. Aby uzupełnić kolumnę „Realizacja KS-AOW” na podstawie danych z SIM można skorzystać z przycisku **[F2] Przepisz wszystko** (Rysunek 97).
- Po uzupełnieniu danych, należy kliknąć **[ENT] Zatwierdź** (Rysunek 98).
- Następnie wyświetlony zostanie DRR, na którym znajduje się informacja, że dana pozycja została zrealizowana w trybie awaryjnym (Rysunek 99). W tym miejscu należy zweryfikować dane z e-Recepty z danymi na Dokumencie Realizacji Recepty.
- Jeżeli DRR został prawidłowo zrealizowany, należy określić realizację recepty (częściowa lub zamykająca). Po wybraniu jednej z opcji DRR zostanie wysłany do SIM o czym informować będzie ikona  w kolumnie **SIM**.

2.8.1.3. APW23 Kontrola, Raport spójności recept z AOW i wysłanym DRR

- Po kliknięciu na wybraną pozycję z listy w górnej części okna wyświetlony zostanie opis błędu. Jeżeli dana pozycja została zrealizowana w trybie awaryjnym, to w opisie znajdzie się taka informacja (patrz: rysunek poniżej). Aby uzupełnić i wysłać DRR dla danej realizacji w trybie awaryjnym, należy wybrać **[F11] Wyślij DRR**:





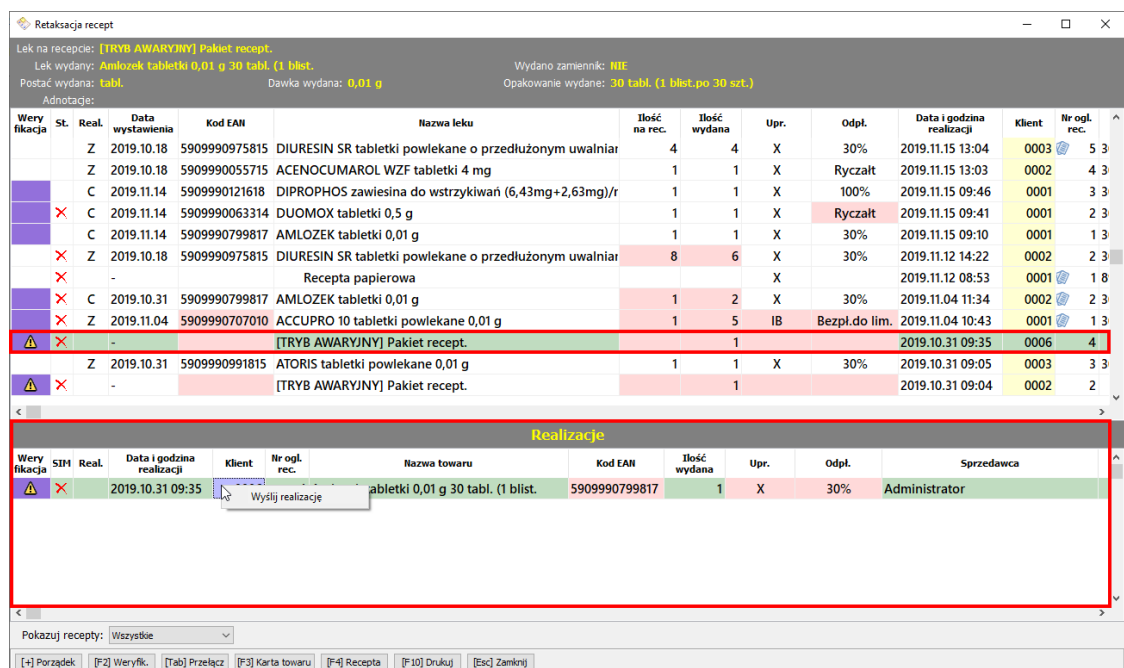
Rysunek 103 Uruchomienie procedury wysyłania DRR

 	DOKUMENTACJA KS-AOW						KS-AOW
	OBSŁUGA E-RECEPTY W SYSTEMIE KS-AOW						
	ISO	9001:2015, 27001:2013	Dokument:	19	Wydanie:	2022-07-04	

- Po kliknięciu **Ok** należy wskazać e-Receptę, która została zrealizowana w trybie awaryjnym. Dalsza procedura (uzupełnienie brakujących informacji i wysłanie DRR) jest taka sama, jak zostało to opisane w pierwszych dwóch przykładach („Obecność kodów” i „Poprawność kodów”).

2.8.1.4. APW23 Kontrola, Retaksacja recept

- Pozycje zrealizowane w trybie awaryjnym są wyróżniane w kolumnie „Weryfikacja” kolorem fioletowym oraz opisane w kolumnie „Nazwa leku” jako: **[TRYB AWARYJNY] Pakiet recept.** Ikona  informuje, że w pakiecie znajdują się realizacje, które nie zostały wysłane do SIM.
- Należy kliknąć na taką pozycję, po czym w dolnej części okna wyświetlone zostaną wszystkie realizacje. Pozycje wymagające weryfikacji również będą oznaczone ikoną .
- Należy kliknąć na daną realizację prawym przyciskiem myszy i wybrać opcję **Wyślij realizację**:



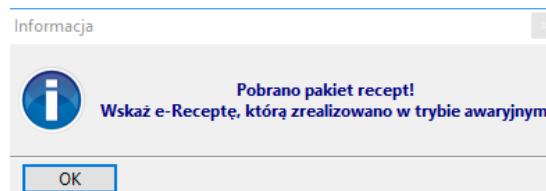
The screenshot shows the 'Retaksacja recept' application. At the top, it displays the medication name: **[TRYB AWARYJNY] Pakiet recept.** Below this, there are fields for 'Lek wydany' (Amlozek tabletki 0,01 g 30 tabl. (1 blist.)), 'Postać wydana' (tabl.), 'Dawka wydana' (0,01 g), 'Wydano zamiennik' (NIE), and 'Opakowanie wydane' (30 tabl. (1 blist.po 30 szt.)).

The main table lists several prescriptions with columns for 'Weryfikacja', 'St.', 'Real.', 'Data wystawienia', 'Kod EAN', 'Nazwa leku', 'Ilość na rec.', 'Ilość wydana', 'Upr.', 'Odpł.', 'Data i godzina realizacji', 'Klient', and 'Nr ogł. rec.'. One row is highlighted in red, indicating an emergency mode: **[TRYB AWARYJNY] Pakiet recept.**

Below the main table, a section titled 'Realizacje' shows a detailed view of a specific realization. It includes columns for 'Weryfikacja', 'SIM', 'Real.', 'Data i godzina realizacji', 'Klient', 'Nr ogł. rec.', 'Nazwa towaru', 'Kod EAN', 'Ilość wydana', 'Upr.', 'Odpł.', and 'Sprzedawca'. The realization shown is for 'Amlozek tabletki 0,01 g 30 tabl. (1 blist.)' with a quantity of 1, issued to 'Administrator'.



Rysunek 104 Uruchomienie procedury wysłania DRR

- Następnie pobrany zostanie pakiet recept, gdzie należy wskazać e-Receptę zrealizowaną w trybie awaryjnym.



Rysunek 105 Pobrano pakiet recept

- Dalsza procedura (uzupełnienie brakujących informacji i wysłanie DRR) jest taka sama, jak zostało to opisane w pierwszych dwóch przykładach („Obecność kodów” i „Poprawność kodów”). Procedurę należy powtórzyć dla wszystkich pozycji wymagających uzupełnienia kodów oraz wysłania DRR.

 	DOKUMENTACJA KS-AOW						KS-AOW
	OBSŁUGA E-RECEPTY W SYSTEMIE KS-AOW						
	ISO	9001:2015, 27001:2013	Dokument:	19	Wydanie:	2022-07-04	

2.8.2. Oświadczenie pacjenta

Jeżeli po wprowadzeniu kodu dostępu do e-Recepty wystąpi awaria połączenia, to farmaceuta może zrealizować sprzedaż w trybie awaryjnym pod warunkiem, że pacjent spełni poniższe warunki:

- udostępni informacje o wystawionej e-Recepcie; dokument można przedstawić w następujących formach:
 - na wskazany w systemie informacji w ochronie zdrowia adres poczty elektronicznej;
 - w postaci wydruku informacyjnego;
 - w formie elektronicznej, udostępnionej na Internetowym Koncie Pacjenta;
- okaże dokument potwierdzający tożsamość;
- złoży oświadczenie, w którym powinny znaleźć się następujące informacje:
 - poświadczenie pacjenta, że nie zrealizował wcześniej danej e-recepty;
 - klauzulę: „Jestem świadomy odpowiedzialności karnej za złożenie fałszywego oświadczenia”;
 - imię i nazwisko pacjenta;
 - PESEL lub seria i nr innego dokumentu potwierdzającego tożsamość;
 - podpis.

Poniżej przedstawiono przykładowe oświadczenie pacjenta na wydruku informacyjnym:

Kod dostępowy 0000

Informacja o receptach w pakiecie



10521920716224497299741057092496477722940

Informacja umożliwia realizację recepty elektronicznych, nie zastępuje jednak ich treści.

Wystawiono 14 listopada 2019 r.
 Pacjent PACJENT P1
 Wystawca DARIUSZ LECZNICZY, PWZ: 3016293 (Tel: 329999999)

Recepta 1 z 1 ID 2.16.840.1.113883.3.4424.2.7.20.2.1 30.000000000000000005114
 Przepisano Rp.
 A.MLOZEK tabletki 0,01 g 1 op. à 30 tabl. (1 blist.po 30 szt.)
 S:
 Odpłatność 30%

Oświadczam, że nie realizowałem/am wcześniej ww recept

14.11.2019 r. Pacjent P1
(data i podpis)

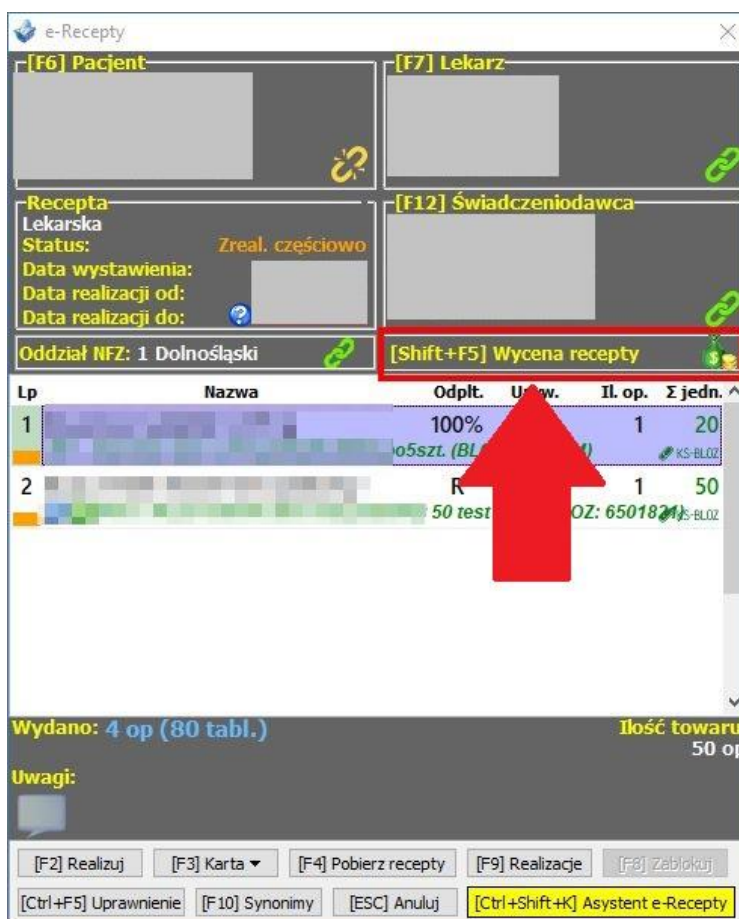
*Jestem świadomy odpowiedzialności karnej
za złożenie fałszywego oświadczenia.*

Rysunek 106 Przykładowe oświadczenie

Zalecane jest utrwalenie informacji o realizowanej e-Recepcie, ponieważ dane te mogą być potrzebne w sytuacji, gdy wystawienie DRR nie będzie możliwe. W przypadku, gdy e-Recepta jest realizowana na podstawie wydruku informacyjnego, to farmaceuta może dokument zachować (jeżeli pacjent wyrazi na to zgodę), skserować lub sfotografować. W sytuacji, gdy e-Recepta jest realizowana na podstawie, np. dokumentu umieszczonego na IKP, rekomendowane jest wykonanie zdjęcia.

2.9. Wycena recepty

Okno **e-Recepty** zostało rozszerzone o nową funkcję umożliwiającą **wycenę recept** pacjenta (**bez konieczności realizacji**). Dzięki rozwiązaniu farmaceuta będzie mógł przed rozpoczęciem realizacji sprzedaży odpowiedzieć na pytanie pacjenta: „Ile zapłacę za leki?”. Aby przeprowadzić wycenę, wystarczy po wczytaniu e-Recepty wybrać skrót **[Shift+F5]** lub przycisk **[Shift+F5] Wycena recepty**:



Rysunek 107 Przycisk umożliwiający wycenę e-Recepty

Po wykonaniu czynności wyświetlone zostanie okno wyceny, w którym farmaceuta może sprawdzić **szacowany koszt** poszczególnych produktów (kolumna **Do zapłaty**) oraz **wartość wszystkich pozycji na liście** (wartość w polu **Razem**):

KS	DOKUMENTACJA KS-AOW							KS-AOW
	OBSŁUGA E-RECEPTY W SYSTEMIE KS-AOW							
	ISO	9001:2015, 27001:2013	Dokument:	19	Wydanie:	2022-07-04	Waga: 90	

e-Recepty

[F6] Pacjent [F7] Lekarz [F12] Świadczeniodawca

Recepta Lekarska Status: Zreal. częściowo
Data wystawienia: []
Data realizacji od: []
Data realizacji do: []

Oddział NFZ: [] [Shift+F5] Wycena recepty

Uwaga – sumaryczna, rzeczywista kwota do zapłaty może się różnić od podanej w wycenie. Wycena jest symulacją prawdopodobnych warunków sprzedaży. Na określoną w wycenie kwotę do zapłaty, szczególnie w przypadku przepisywanych na receptę leków OTC, mają m.in. wpływ: automatyczny wybór dostawy zgodny z ustawieniami systemu, zastosowanie warunkowych promocji, przyjęta do wydania liczba opakowań. W trakcie faktycznej sprzedaży możesz ostatecznie zdecydować o jej warunkach. Mechanizm wyceny uwzględnia liczbę opakowań już wydanych w ramach wcześniejszych realizacji recept. W przypadku niejednoznaczności wyciszenia pozostałej do wydania liczby opakowań zobaczysz w kolumnie „Ilość do wydania” żółty znak wykrzyknika. Możesz ręcznie wskazać liczbę opakowań, która ma zostać uwzględniona w wycenie, wybierając z menu podręcznego „Ustaw ilość do wydania” (Enter). W przypadku niewystarczającej liczby opakowań na stanie w kolumnie „Ilość aktualna” także pojawi się żółty znak wykrzyknika.

Lp	Nazwa	Odpłt.	Uprw.	Il. op.	Σ jedn.	Ilość aktualna	Zapłata za op.	Ilość do wydania	Do zapłaty
1	[]	[]	[]	1	120	50	39.63	1	39.63
2	[]	[]	[]	[]	[]	[]	3.70	11.5	42.55
3	[]	[]	[]	[]	[]	[]	0.00	1	0.00
4	[]	[]	[]	[]	[]	[]	7.07	1	7.07
Razem:									89.25

Wydano: 1 op ()
Wycena: Data za []
Cena: 16.12 > Limit 12.93. Wybrana odpłatność: 30%

[F2] Realizuj [F3] Karta [F4] Pobierz recepty [F9] Realizacje [F8] Zablokuj [Ctrl+F5] Uprawnienie [F10] Synonimy [ESC] Anuluj [Ctrl+Shift+K] Asystent e-Recepty

Rysunek 108 Wycena e-Recepty - symulacja



Z poziomu okna wyceny recepty można kontynuować realizację e-Recepty, są tu dostępne wszystkie wymagane przyciski umożliwiające realizację sprzedaży.



Aby powrócić do standardowego okna e-Recepty (np. w celu szybkiego podglądu wizualizacji e-Recepty), wystarczy wybrać klawisz [ESC] lub ponownie [Shift+F5] (za pomocą tego skrótu można również ponownie wywołać okno wyceny).

Kwota do zapłaty wyciszana jest dla produktów, które mają założone karty towarowe w aptece i dla których wystąpiły dostawy. Wycena wyciszana jest na podstawie jednej dostawy, którą program wybiera automatycznie, zgodnie z ustawieniami systemowymi. Farmaceuta ma dostęp do tych informacji oraz szeregu innych w dolnej części okna wyceny (rys. poniżej). Informacje zawarte w **opisie wyceny**: data zakupu dostawy (na podstawie wskazanej dostawy wyciszono kwotę zapłaty), cena, limit dla leków refundowanych, wybrana promocja, ostateczna odpłatność wynikająca z uprawnień dodatkowych i odpłatności na e-Recepty.

KS	DOKUMENTACJA KS-AOW							KS-AOW
	OBSŁUGA E-RECEPTY W SYSTEMIE KS-AOW							
	ISO	9001:2015, 27001:2013	Dokument:	19	Wydanie:	2022-07-04	Waga: 90	

e-Recepty

[F6] Pacjent [F7] Lekarz

Recepta Lekarska
 Status: Zreal. częściowo
 Data wystawienia: [złoty trójkąt]
 Data realizacji od:
 Data realizacji do:

[F12] Świadczeniodawca

Oddział NFZ: IT Włochy [Shift+F5] Wycena recepty

Uwaga – sumaryczna, rzeczywista kwota do zapłaty może się różnić od podanej w wycenie. Wycena jest symulacją prawdopodobnych warunków sprzedaży. Na określoną w wycenie kwotę do zapłaty, szczególnie w przypadku przepisywanych na receptę leków OTC, mają m.in. wpływ: automatyczny wybór dostawy zgodny z ustawieniami systemu, zastosowanie warunkowych promocji, przyjęta do wydania liczba opakowań. W trakcie faktycznej sprzedaży możesz ostatecznie zdecydować o jej warunkach. Mechanizm wyceny uwzględnia liczbę opakowań już wydanych w ramach wcześniejszych realizacji recept. W przypadku niejednoznaczności wyliczenia pozostałej do wydania liczby opakowań zobaczysz w kolumnie „Ilość do wydania” żółty znak wykrzyknika. Możesz z menu podręcznego „Ustaw ilość do wydania” (Enter). W przypadku „Ilość do wydania” także pojawi się żółty znak wykrzyknika.

Lp	aktualna	Zapłata za op.	Ilość do wydania	Do zapłaty
1	-	-	-	-
2	-	-	-	-
3	1	0	30	0.00
Wydano: 1 op (30 tabl.)				Razem: 0.00

Wycena: Data zakupu dostawy wybranej do wyceny: 2016-03-05
 Cena: 34.66 > Limit 10.55. Wybrana odpłatność: R

Zweryfikuj i ustaw wydawaną ilość [Enter].

[F2] Realizuj [F3] Karta [F4] Pobierz recepty [F9] Realizacja [F8] Zablokuj [Ctrl+F5] Uprawnienie [F10] Synonimy [ESC] Anuluj [Ctrl+Shift+K] Asystent e-Recepty

Rysunek 109 Dane, na podstawie których przeprowadzona została symulacja wyceny

Poniżej zaprezentowane zostały przykładowe scenariusze korzystania z funkcji w szczególnych przypadkach:

Towaru nie ma w magazynie apteki

Jeżeli danego produktu nie ma w magazynie apteki, można **zaproponować** pacjentowi **zamiennik**, wybierając [F10] **Synonimy**. Po wybraniu opcji wyświetlona zostanie lista produktów znajdujących się w aptece o tej samej nazwie międzynarodowej. W kolumnie **Ilość** można odczytać stan magazynowy poszczególnych pozycji. Aby wskazać zamiennik należy go podświetlić i potwierdzić zamianę klawiszem [F9] (lub przyciskiem [F9] **Zamiana**). Po wykonaniu czynności wycena leku zostanie zaktualizowana/uzupełniona.

Ostatnia refundacja: 0.00

Produkty o tej samej nazwie międzynarodowej ()

Produkty o tej samej nazwie międzynarodowej co:
10 MG tabletki powlekane 0,01 g, limit: 10.55, cena urz.: 34.66, zapłata: 30.51
 (uwaga, informacja nie uwzględnia wskazań)

Numer	Nazwa leku	K	Ilość	Cena	Limit	Zapłata	Korzyść pac.	Data ważności
2997	g 30tabl.(1blist.po30szt.	U	200	12.80	5.28	10.72	19.79	
869	tabletki powlekane 0,01 g	U	1100	34.66	10.55	30.51	-	
868	tabletki powlekane 5 mg 30	U	6600	21.74	5.28	19.66	10.85	

Wydawanie: **Rp (na receptę)** Rodzaj: **Lek gotowy**

[+] Sortuj [ENT] OK [F5] Lek [F6] Widok [F7] Filtr [F9] Zamiana [F10] Wydruk [ESC] Anuluj

3	1 g (BLOZ: 4600841)	R	Brak	1	30	0	30.51	0.00
4	0,05 g 100% Brak			2	60	-		
5	0,04 g 30% Brak			1	60	0		0.00

Wydano: 1 op (30 tabl.)

Wycena: Data zakupu dostawy wybranej do wyceny: 2016-03-05
Cena: 34.66 > Limit 10.55. Wybrana odpłatność: R

⚠ Zweryfikuj i ustaw wydawaną ilość [Enter].

[F2] Realizuj [F3] Karta [F4] Pobierz recepty [F9] Realizacje [F8] Zablokuj [Ctrl+F5] Uprawnienie [F10] Synonimy [ESC] Anuluj [Ctrl+Shift+K] Asystent e-Recepty

Rysunek 110 Wybór zamiennika

Brak kodu EAN lub BLOZ na e-recepte

Jeżeli na e-Recepte nie podano kodu EAN lub BLOZ danego produktu, należy wybrać skrót **[Ctrl+O]** (lub skorzystać z przycisku **[Shift+F5] Wycena recepty > [Ctrl+O] Ustaw zaordynowany lek**) i wskazać w kartotece BLOZ zaordynowany produkt. Jeżeli wskazanego towaru nie ma w aptece, można skorzystać z funkcji **[F10] Synonimy**, w celu wybrania zamiennika.



KS	DOKUMENTACJA KS-AOW						KS-AOW
	OBSŁUGA E-RECEPTY W SYSTEMIE KS-AOW						
	ISO	9001:2015, 27001:2013	Dokument:	19	Wydanie:	2022-07-04	

The screenshot shows the 'e-Recepty' application window. At the top, there are fields for patient, doctor, and issuer. Below that, a warning message is displayed: 'Uwaga – sumaryczna, rzeczywista kwota do zapłaty może się różnić od podanej w wycenie. Wycena jest symulacją...'. A red box highlights a menu option 'Ustaw zaordynowany lek' (Set prescribed drug) with the keyboard shortcut 'Ctrl+O'. A red arrow points to this option. Another red arrow points to the 'Wydano:' (Issued) section at the bottom, which contains a message: 'Wycena: Brak powiązania z kartą towarową! Wskaż lek zaordynowany na e-Receptcie.' (Warning: No connection with the goods card! Indicate the prescribed drug on the e-Receipt).

Lp	Nazwa	Odpl.	Uprw.	Il. op.	Σ jedn.	Ilość aktualna	Zapłata
1	Brak w kartotece towarów	(20 m...	Brak	2	56	-	-

Rysunek 111 Produkt nie został powiązany z żadną kartą towarową, dlatego należy przyporządkować w bazie Turbo BLOZ zaordynowany lek


WAŻNE INFORMACJE!

- Znak  w kolumnie **Ilość do wydania** informuje, że dane wyliczenie **należy zweryfikować**. Ikona wyświetlana jest w przypadku, gdy program nie był w stanie sprawdzić poprawności wyliczonej ilości leku do wydania (przyczyną może być np. brak numeru BLOZ). W takiej sytuacji ilość można **wpisać ręcznie**, wybierając **[ENTER]** (lub wybierając przycisk **[Shift+F5] Wycena recepty > [Enter] Ustaw ilość do wydania**). W wyświetlonym oknie należy wpisać ilość i zatwierdzić zmiany przyciskiem **[ENT] OK**.
- W przypadku **recept rocznych**, ikona  w kolumnie **Ilość do wydania** może oznaczać, że minęło 30 dni od daty jej wystawienia lub daty realizacji od (jeżeli jest podana).

The screenshot shows the 'e-Recepty' application window. At the top, there are fields for patient ([F6] Pacjent), doctor ([F7] Lekarz), and issuer ([F12] Świadczeniodawca). Below these is a table of items with columns: Lp, Nazwa, Odpłt., Wprowadzanie danych, Ilość do wydania, and Do zapłaty. A modal dialog titled 'Wprowadzanie danych' is open, asking 'Podaj ilość towaru do wydania:' with an input field and [ENT] OK / [ESC] Anuluj buttons. A red box highlights the 'Ilość do wydania' column for item 4, which shows '0' with a warning icon. Another red box highlights a warning icon in the bottom right corner with the text 'Zweryfikuj i ustaw wydawaną ilość [Enter]'. A large red box at the bottom left contains the text: 'Po wybraniu ENTER można wpisać ilość towaru do wydania'.

Lp	Nazwa	Odpłt.	Wprowadzanie danych	za op.	Ilość do wydania	Do zapłaty
1				39.63	0	0.00
2				3.70	11.5	42.55
3				0.00	0	0.00
4				7.07	0	0.00
					Razem	42.55

Rysunek 112 Możliwość ręcznego wpisania ilości do wydania

- Ikona  w kolumnie **Ilość do wydania** oznacza, że dana ilość została wprowadzona ręcznie przez farmaceutę (wybranie klawisza [Enter] z poziomu okna wyceny umożliwia ręczne wprowadzenie ilości do wydania).
- **Ilość do wydania** wprowadzona w oknie wyceny jest **prezentowana w górnym panelu okna sprzedaży** (rys. poniżej). Dzięki temu funkcjonalność wyceny recepty można wykorzystać np. podczas obsługi pacjenta, który chce wykupić tylko część opakowań zaordynowanych na e-receptach. **Farmaceuta może w oknie wyceny ręcznie wprowadzić ilości (za pomocą klawisza [Enter]), które pacjent chce wykupić przy poszczególnych pozycjach.** Wprowadzone informacje zostaną zapamiętane i będą widoczne podczas realizacji w oknie sprzedaży (rys. poniżej).

The screenshot shows the realization screen. At the top, it displays the date '29 czerwca' and time '14:26:44'. Below that, a large blue '0.00' is shown. Underneath, it says 'Ostatnia refundacja: 0.00'. The main part of the screen shows 'Realizujesz receptę na 12.5 op. łącznie 50 tabl.' and '0,07 g'. A red box highlights the text: 'Ilość do wydania z wyceny: 2 op. 799 - 70 tabletki 0,07 g 4 tabl. (bliste)'. At the bottom, it shows 'Odpłatność: 30%' and 'Uprawnienie dodatkowe: X'.

Rysunek 113 Ilości do wydania wprowadzone w oknie wyceny są widoczne podczas realizacji

KS	DOKUMENTACJA KS-AOW						KS-AOW
	OBSŁUGA E-RECEPTY W SYSTEMIE KS-AOW						
	ISO	9001:2015, 27001:2013	Dokument:	19	Wydanie:	2022-07-04	



Opcje dostępne pod przyciskiem **[Shift+F5] Wycena recepty**:

- **[Shift+F5] Ukryj wycenę recepty** – powrót do okna e-Recepty.
- **[Shift+Ctrl+F5] Zmień odpłatność** – możliwość zmiany odpłatności, np. w sytuacji, gdy na e-Receptie została błędnie wprowadzona.
- **[Enter] Ustaw ilość do wydania** – możliwość ręcznego wprowadzenia ilości do wydania, co może być przydatne, gdy program nie był w stanie obliczyć ilości lub gdy pacjent, chce wykupić tylko część opakowań zaordynowanych na e-Receptie.
- **[Ctrl+O] Ustaw zaordynowany lek** – możliwość powiązania leku zaordynowanego na receptie z pozycją w bazie Turbo BLOZ. Z opcji należy skorzystać, gdy na e-Receptie nie podano kodu EAN lub BLOZ danego produktu.

The screenshot shows the 'e-Recepty' application window. At the top, there are fields for patient and doctor information. Below that, a table displays the prescription items. A context menu is open over the 'Wycena recepty' button, listing several actions with their corresponding keyboard shortcuts. A red arrow points to the button in the interface.

Lp	Nazwa	Odpłt.	Uprw.	Il. op.	Σ jedn.	Ilość aktualna	Zapłata za op.	Ilość do wydania	Do zapłaty
1	[Redacted]	100%	Brak	1	120	50	39.63	0 ⚠	0.00
2	[Redacted]	30%	Brak	12.5	50	13	3.70	11.5 ⚠	42.55

Rysunek 114 Opcje dostępne pod przyciskiem **[Shift+F5] Wycena recepty**

 	DOKUMENTACJA KS-AOW						KS-AOW
	OBSŁUGA E-RECEPTY W SYSTEMIE KS-AOW						
	ISO	9001:2015, 27001:2013	Dokument:	19	Wydanie:	2022-07-04	

3. REALIZACJA E-RECEPTY TRANSGRANICZNEJ

Recepta transgraniczna umożliwia wykupienie leku przepisanego na terenie **Unii Europejskiej lub w państwie członkowskim Europejskiego Porozumienia o Wolnym Handlu (EFTA)** w innym państwie członkowskim. Receptę transgraniczną można zrealizować z **pełną odpłatnością**, a termin jej ważności wynosi 30 dni od daty wystawienia lub od daty realizacji („od dnia”). Dotychczas recepty transgraniczne miały formę papierową, jednak rozpoczęto ich wdrażanie **w postaci elektronicznej**. W Polsce wystawianie **elektronicznych recept transgranicznych** umożliwiono **od 1 stycznia 2021 r.** Wdrażanie e-recepty transgranicznej jest procesem przebiegającym etapowo, dlatego należy zapoznać się z wykazem państw, z których realizacja takiej recepty jest możliwa ([wykaz państw realizacji](#)). Więcej informacji dotyczących realizacji e-Recept transgranicznych znajduje się w instrukcji „Realizacja e-Recepty transgranicznej – wersja zapoznawcza” dostępnej z poziomu menu głównego systemu KS-AOW (zakładka „O systemie”).

Przykładowa realizacja:

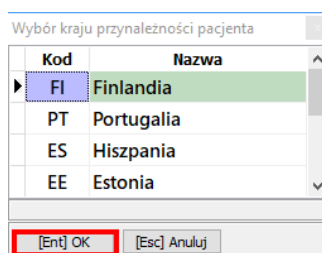
Poniżej przedstawiono przykładową realizację e-recepty transgranicznej wystawionej w Finlandii (**rodzaj wymaganego identyfikatora może być różny w zależności od kraju, w którym wystawiono receptę**). Kolejność działań:

1. Z głównego okna sprzedaży należy wybrać przycisk **e-Recepta**, a następnie **[F8] Rp. transgraniczna**:





Rysunek 115 Realizacja recepty transgranicznej

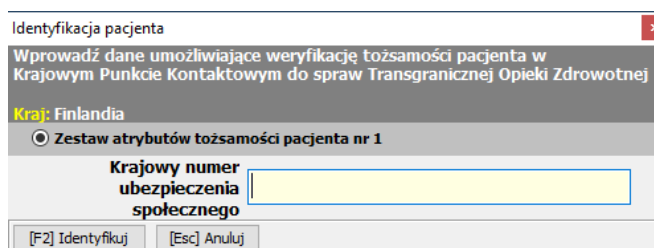
2. Wskazać kraj, w którym wystawiono e-receptę (kraj przynależności pacjenta) i kliknij **[Ent] Ok**:



Rysunek 116 Wybór kraju przynależności pacjenta

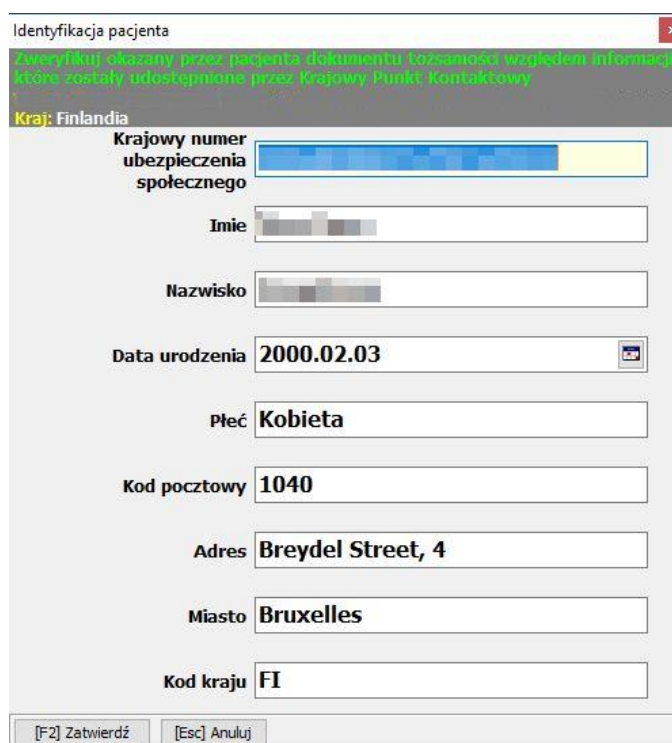
 	DOKUMENTACJA KS-AOW						KS-AOW
	OBSŁUGA E-RECEPTY W SYSTEMIE KS-AOW						
	ISO	9001:2015, 27001:2013	Dokument:	19	Wydanie:	2022-07-04	

- W wyświetlonym oknie należy wprowadzić dane pozwalające na identyfikację pacjenta. Należy poprosić pacjenta o odpowiedni dokument, wprowadzić wymagane informacje w poniższe okno i kliknąć **[F2] Identyfikuj**.



Rysunek 117 Identyfikacja pacjenta

- W kolejnym oknie należy **zweryfikować** otrzymane dane z okazanym przez pacjenta dokumentem. Jeżeli wszystko się zgadza, wystarczy wybrać **[F2] Zatwierdź**.



Rysunek 118 Identyfikacja pacjenta

- Następnie wyświetlona zostanie lista wszystkich recept pacjenta. Pozycje możliwe do realizacji są domyślnie zaznaczone oraz opisane jako „Dispensable” (rys. poniżej). Zalecane jest pobranie wszystkich recept możliwych do realizacji. W tym celu należy wybrać **[F2] Pobierz zaznaczone**.



Na liście mogą znajdować się pozycje już zrealizowane, co pozwala na zweryfikowanie ewentualnych interakcji z lekami aktualnie stosowanymi przez pacjenta. Recepty zrealizowane opisane są jako „Not Dispensable”.

Lista recept zagranicznych

Lista zawiera opisy wszystkich recept pacjenta. Wybierz recepty, które będziesz realizował w bieżącej transakcji.
Recepty oznaczone jako "Not Dispensable" nie można wybrać do realizacji. Ich obecność na liście ma na celu umożliwienie zweryfikowania ewentualnych interakcji z lekami, które obecnie pacjent stosuje.
[F2] Pobierz wszystkie - pobiera wszystkie recepty, które zostały oznaczone jako możliwe do realizacji.

Z	Data wystawienia	Autor	Tytuł	Opis
✓	2021.08.09 10:16	EDUARDO B. SOVERAL RODRIGUES	ePrescription (ATC: H05AA02) - Dispensable	0.25 mg/ml /
✓	2021.08.09 10:16	EDUARDO B. SOVERAL RODRIGUES	ePrescription (ATC: H05AA02) - Dispensable	0.25 mg/ml /

Dispensable - recepta możliwa do pobrania

Not Dispensable - recepta zrealizowana, nie można jej pobrać

[Spacja] Odnazcz [F2] Pobierz zaznaczone [ESC] Zamknij

Rysunek 119 Lista recept pacjenta, znaczenie opisu

6. Następnie należy zweryfikować pobraną listę recept (rys. poniżej) i zdecydować, które pozycje można zrealizować zgodnie z polskim prawem (widok e-Recepty transgranicznej różni się od standardowego widoku e-Recepty).



Listę recept należy uważnie zweryfikować, mogą tutaj znaleźć się pozycje, których farmaceuta nie powinien realizować lub ilości zaordynowanych leków mogą być zbyt duże.

<p>e-Recepty</p> <p>[F6] Pacjent: Riikka Nutake</p> <p>[F7] Lekarz: Vilhelmiina Adelmiina Heinänen</p> <p>[F12] Świadczeniodawca: Terveyskeskus testausta varten 2</p> <p>Recepta Transgraniczna Status: Wystawiona Data wystawienia: 2021.03.12 Data realizacji od: Data realizacji do:</p> <p>Oddział NFZ:</p> <table border="1"> <thead> <tr> <th>Lp</th> <th>Nazwa</th> <th>Odpłt.</th> <th>Uprw.</th> <th>Il. op.</th> <th>Σ jedn.</th> </tr> </thead> <tbody> <tr> <td>1</td> <td>Kod ATC: C10BX11 (atorwastatyna, amlodypina i peryndopryl)</td> <td></td> <td>Brak</td> <td>1</td> <td>400</td> </tr> <tr> <td>2</td> <td>Kod ATC: S01CA01 (deksametazon i leki przeciwinfekcyjne)</td> <td></td> <td>Brak</td> <td>5</td> <td>25</td> </tr> </tbody> </table> <p>Wydano: Ilość towaru:</p> <p>Uwagi: Weryfikacja wielkości opakowań nie była możliwa – brak danych BLOZ. Proszę sprawdzić dokładnie dane umieszczone na e-Receptcie.</p> <p>[F2] Realizuj [F3] Karta [F4] Pobierz recepty [F9] Realizacja [F8] Zablokuj [Ctrl+F5] Uprawnienie [F10] Synonimy [ESC] Anuluj [Ctrl+Shift+K] Asystent e-Recepty</p>		Lp	Nazwa	Odpłt.	Uprw.	Il. op.	Σ jedn.	1	Kod ATC: C10BX11 (atorwastatyna, amlodypina i peryndopryl)		Brak	1	400	2	Kod ATC: S01CA01 (deksametazon i leki przeciwinfekcyjne)		Brak	5	25	<p>Recepta transgraniczna</p> <p>Data wystawienia 12 marca 2021 r. godz. 15:04:46 ID 2.16.840.1.113883.3.4424.7.20.1.2.1.1.2.246.556.12001.4.93.1.1.0004e8966c804390a589f74d528ec003.1 Wynik transformaty dokumentu o ID 1.2.246.556.12001.4.93.1.1.0004e8966c804390a589f74d528ec003.1</p> <table border="1"> <tr> <td> <p>Pacjent</p> <p>Riikka Nutake Finlandia - krajowy numer ubezpie. społ. 2323 Data urodzenia 10 marca 2000 r. Wiek w dniu wystawienia 21 lat Płeć kobieta Adres Finlandia</p> </td> <td> <p>Wystawca dokumentu</p> <p>Brak danych osobowych ID 1.2.246.10.2462460.19.1 Adres (nieznane) Kontakt (brak informacji)</p> <p>Miejsce wystawienia</p> <p>Kansaneläkelaitos ID 1.2.246.10.2462460.19.1 Adres 00101 Helsinki Finlandia Kontakt (brak informacji)</p> <p>Autor</p> <p>Vilhelmiina Adelmiina Heinänen Lekarz: Skrocone ID 000018 Skrocone ID 00000000018 Adres (nieznane) Kontakt (brak informacji)</p> <p>Organizacja</p> <p>Terveyskeskus testausta varten 2 ID 1.2.246.99.9999999.88.2 Adres Korvatunturintie 280 89670 Muonio Finlandia Kontakt tel: +35850123123123 (służbowy)</p> </td> </tr> </table> <p>Rp.</p> <table border="1"> <tr> <td colspan="2" style="border: 2px solid red;">DANE RECEPTY TRANSGRANICZNEJ</td> </tr> <tr> <td>Nazwa handlowa</td> <td></td> </tr> <tr> <td>Nazwa powszechnie stosowana</td> <td>deksametazon i leki przeciwinfekcyjne</td> </tr> <tr> <td>Kod ATC produktu</td> <td>S01CA01</td> </tr> <tr> <td>Postać dawki leku</td> <td>Krople do oczu, zawiesina</td> </tr> <tr> <td>Droga podania</td> <td>-</td> </tr> <tr> <td>Moc</td> <td>-</td> </tr> </table> <p>[+] Powiększ [-] Pomniejsz [Ctrl+F10] Drukuj [Ctrl+F8] Wizualizacja oryginału</p>	<p>Pacjent</p> <p>Riikka Nutake Finlandia - krajowy numer ubezpie. społ. 2323 Data urodzenia 10 marca 2000 r. Wiek w dniu wystawienia 21 lat Płeć kobieta Adres Finlandia</p>	<p>Wystawca dokumentu</p> <p>Brak danych osobowych ID 1.2.246.10.2462460.19.1 Adres (nieznane) Kontakt (brak informacji)</p> <p>Miejsce wystawienia</p> <p>Kansaneläkelaitos ID 1.2.246.10.2462460.19.1 Adres 00101 Helsinki Finlandia Kontakt (brak informacji)</p> <p>Autor</p> <p>Vilhelmiina Adelmiina Heinänen Lekarz: Skrocone ID 000018 Skrocone ID 00000000018 Adres (nieznane) Kontakt (brak informacji)</p> <p>Organizacja</p> <p>Terveyskeskus testausta varten 2 ID 1.2.246.99.9999999.88.2 Adres Korvatunturintie 280 89670 Muonio Finlandia Kontakt tel: +35850123123123 (służbowy)</p>	DANE RECEPTY TRANSGRANICZNEJ		Nazwa handlowa		Nazwa powszechnie stosowana	deksametazon i leki przeciwinfekcyjne	Kod ATC produktu	S01CA01	Postać dawki leku	Krople do oczu, zawiesina	Droga podania	-	Moc	-
Lp	Nazwa	Odpłt.	Uprw.	Il. op.	Σ jedn.																															
1	Kod ATC: C10BX11 (atorwastatyna, amlodypina i peryndopryl)		Brak	1	400																															
2	Kod ATC: S01CA01 (deksametazon i leki przeciwinfekcyjne)		Brak	5	25																															
<p>Pacjent</p> <p>Riikka Nutake Finlandia - krajowy numer ubezpie. społ. 2323 Data urodzenia 10 marca 2000 r. Wiek w dniu wystawienia 21 lat Płeć kobieta Adres Finlandia</p>	<p>Wystawca dokumentu</p> <p>Brak danych osobowych ID 1.2.246.10.2462460.19.1 Adres (nieznane) Kontakt (brak informacji)</p> <p>Miejsce wystawienia</p> <p>Kansaneläkelaitos ID 1.2.246.10.2462460.19.1 Adres 00101 Helsinki Finlandia Kontakt (brak informacji)</p> <p>Autor</p> <p>Vilhelmiina Adelmiina Heinänen Lekarz: Skrocone ID 000018 Skrocone ID 00000000018 Adres (nieznane) Kontakt (brak informacji)</p> <p>Organizacja</p> <p>Terveyskeskus testausta varten 2 ID 1.2.246.99.9999999.88.2 Adres Korvatunturintie 280 89670 Muonio Finlandia Kontakt tel: +35850123123123 (służbowy)</p>																																			
DANE RECEPTY TRANSGRANICZNEJ																																				
Nazwa handlowa																																				
Nazwa powszechnie stosowana	deksametazon i leki przeciwinfekcyjne																																			
Kod ATC produktu	S01CA01																																			
Postać dawki leku	Krople do oczu, zawiesina																																			
Droga podania	-																																			
Moc	-																																			

Rysunek 120 Pobrane e-recepty transgraniczne

7. Następnie należy podświetlić e-receptę do realizacji i wybrać **[F10] Synonimy** w celu wyszukania produktu w bazie TurboBLOZ (wyszukiwanie w TurboBLOZ powinno być włączone).



Aby przystąpić do realizacji wybranej e-Recepty zalecane jest wskazanie zaordynowanego leku w bazie TurboBLOZ, dzięki temu możliwe jest wyliczenie „daty realizacji do” (można również wskazać produkt bezpośrednio z listy towarów, posiłkując się nazwami międzynarodowymi).

8. Kryteria wyszukiwania leku zostaną **automatycznie uzupełnione** na podstawie kodu ATC produktu zaordynowanego na e-Receptie (kod ATC + nazwa substancji chemicznej + wielkość opakowania, rys. poniżej). Należy wskazać odpowiedni produkt z listy i kliknąć **[Ent] Ok**.



W przypadku braku wyników wyszukiwania, należy poszerzyć zakres filtrowania, usuwając za pomocą klawisza **Backspace** z pola wyszukiwania część wpisu, np. wielkość opakowania, nazwa substancji chemicznej.

Rysunek 121 Wyniki wyszukiwania w bazie TurboBLOZ

9. Jeżeli wskazany lek znajduje się w bazie aptecznej, to program automatycznie go odszuka (rys. poniżej). Na tym etapie możliwe jest zaproponowanie zamiennika leku. Jeżeli wskazanego leku nie ma w bazie aptecznej, wyświetlona zostanie kartoteka synonimów dla danego produktu, aby farmaceuta mógł zaproponować zamiennik leku.

Rysunek 122 Powiązано zaordynowany lek z towarem z bazy aptecznej

10. Należy sprawdzić termin realizacji e-recepty (pole data realizacji do).

 	DOKUMENTACJA KS-AOW							KS-AOW
	OBŚLUGA E-RECEPTY W SYSTEMIE KS-AOW							
	ISO	9001:2015, 27001:2013	Dokument:	19	Wydanie:	2022-07-04	Waga: 90	

11. Za pomocą przycisku **[F2] Realizuj** można kontynuować sprzedaż. Odpowiedni towar na liście zostanie **automatycznie podświetlony**.
12. Należy potwierdzić wybór towaru klawiszem **Enter**, wskazać dostawę (e-Receptę transgraniczną można zrealizować tylko z jednej dostawy!) i wprowadzić ilość do wydania.
13. Aby zatwierdzić sprzedaż, należy wybrać przycisk **Zatwierdź**.
14. Wybierając przycisk **/ Nast. Lek** można przejść do realizacji kolejnej e-Recepty.
15. Aby zakończyć obsługę pacjenta, należy wybrać ***Zapłata**.
16. Należy sprawdzić czy wydanie leku jest zgodne z jego ordynacją. Aby zakończyć realizację e-recepty wybierz **[Ctrl+Ent] Recepta zakończona (realizacja dla e-recepty transgranicznej może być wyłącznie zamykająca)**.

Potwierdzenie i podpis elektroniczny realizacji recepty



<div style="border: 1px solid black; padding: 5px;"> <h3 style="text-align: center; margin: 0;">Realizacja 1/1 (zamykająca)</h3> <p style="text-align: center; margin: 0;">Realizacja recepty transgranicznej (zamykająca)</p> <p>Data wystawienia 18 lutego 2022 r. godz. 11:58:20 ID 2.16.840.1.113883.3.4424.2.7.40.5.1.001089962800000002809</p> <p>Wersja 1 ID zbioru wersji 2.16.840.1.113883.3.4424.2.7.40.5.2.001089962800000002809</p> <table border="1" style="width: 100%; border-collapse: collapse;"> <tr> <td style="width: 50%; padding: 2px;"> Pacjent Riikka Nutake <small>Finlandia - krajowy numer ubezps: spol. 2323</small> Data urodzenia 10 marca 2000 r. Wiek w dniu wystawienia 21 lat Płeć kobieta Adres <small>Finlandia</small> </td> <td style="width: 50%; padding: 2px;"> Wystawca dokumentu <small>dokument podpisany elektronicznie</small> Administrator <small>Farmaceuta NPWZ</small> Miejsce wystawienia PRIMA <small>Wpis w Rejestrze Aptek 1936254</small> <small>REGON 241371968</small> Adres B. Puscha 7 bl. 18C, 25-635 KIELCE Kontakt tel: 413688276 </td> </tr> </table> <p>Wykonano na podstawie zamówienia</p> <p><small>Sktrocone ID 1.2.246.556.12001.4.93.1.1.eea4e8966c80439da589f74a928ec003-c003</small></p> <p>Wydanie leku</p> <p><small>DANE RECEPTY ELEKTRONICZNEJ</small> <small>Numer recepty: 1.2.246.556.12001.4.93.1.1.eea4e8966c80439da589f74a928ec003</small> <small>Numer dokumentu recepty: 1.2.246.556.12001.4.93.1.1.eea4e8966c80439da589f74a928ec003.1</small> <small>Pozycja recepty: 1.2.246.556.12001.4.93.1.1.eea4e8966c80439da589f74a928ec003-1</small></p> <p><small>WYDANO LEK GOTOWY</small> <small>Data realizacji: 18.02.2022 11:58:18</small> <small>Numer leku nadany przez aptekę: 1166</small> <small>Kategoria dostępności: Rp</small></p> <p><small>Nazwa: 0,5g+0,065g 10 tabl.</small> <small>Postać: tabl.powl., Dawka, 0,5g+0,065g, Opakowanie: 10 tabl.</small> <small>Nr serii: 5656322 Data ważności: 12.08.2022 00:00:00</small> <small>Identyfikator produktu: 5809891107123(GS1)</small> <small>Ilość: 1,000</small> <small>TAKSACJA</small> <small>Zapłacono: 4,91 zł</small></p> </div>	Pacjent Riikka Nutake <small>Finlandia - krajowy numer ubezps: spol. 2323</small> Data urodzenia 10 marca 2000 r. Wiek w dniu wystawienia 21 lat Płeć kobieta Adres <small>Finlandia</small>	Wystawca dokumentu <small>dokument podpisany elektronicznie</small> Administrator <small>Farmaceuta NPWZ</small> Miejsce wystawienia PRIMA <small>Wpis w Rejestrze Aptek 1936254</small> <small>REGON 241371968</small> Adres B. Puscha 7 bl. 18C, 25-635 KIELCE Kontakt tel: 413688276	<div style="border: 1px solid black; padding: 5px;"> <h3 style="text-align: center; margin: 0;">Recepta 1/1</h3> <p style="text-align: center; margin: 0;">Recepta transgraniczna</p> <p>Data wystawienia 12 marca 2021 r. godz. 15:04:46 ID 2.16.840.1.113883.3.4424.7.20.1.2.1.2.246.556.12001.4.93.1.1.eea4e8966c80439da589f74a928ec003.1</p> <p style="text-align: center;">Wynik transformaty dokumentu o ID 1.2.246.556.12001.4.93.1.1.eea4e8966c80439da589f74a928ec003.1</p> <table border="1" style="width: 100%; border-collapse: collapse;"> <tr> <td style="width: 50%; padding: 2px;"> Pacjent Riikka Nutake <small>Finlandia - krajowy numer ubezps: spol. 2323</small> Data urodzenia 10 marca 2000 r. Wiek w dniu wystawienia 21 lat Płeć kobieta Adres <small>Finlandia</small> </td> <td style="width: 50%; padding: 2px;"> Wystawca dokumentu <small>dokument podpisany elektronicznie</small> Brak danych osobowych <small>ID 1.2.246.10.2462460.19.1</small> Adres (nieznane) Kontakt (brak informacji) Miejsce wystawienia <small>Kansaneläkelaitos</small> <small>ID 1.2.246.10.2462460.19.1</small> Adres <small>00101 Helsinki</small> <small>Finlandia</small> Kontakt (brak informacji) Autor Vilhelmiina Adelmiina Heinänenä <small>Lekarz: Sktrocone ID 000018</small> <small>Sktrocone ID 0000000018</small> Adres (nieznane) Kontakt (brak informacji) Organizacja <small>Terveystieteiden tutkimuskeskus testauksen osasto</small> <small>ID 1.2.246.99.99999999.00.2</small> Adres <small>Korvaturintie 280</small> <small>00070 Muonio</small> <small>Finlandia</small> Kontakt tel: +35850123123123 (sluzbowy) </td> </tr> </table> <p>Rp.</p> <table border="1" style="width: 100%; border-collapse: collapse;"> <thead> <tr> <th colspan="2" style="text-align: center;">DANE RECEPTY TRANSGRANICZNEJ</th> </tr> </thead> <tbody> <tr> <td>Nazwa handlowa</td> <td></td> </tr> <tr> <td>Nazwa powszechnie stosowana</td> <td>deksametazon i leki przeciwniekcyjne</td> </tr> <tr> <td>Kod ATC produktu</td> <td>S01CA01</td> </tr> <tr> <td>Postać dawki leku</td> <td>Krople do oczu, zawiesina</td> </tr> <tr> <td>Droga podania</td> <td>-</td> </tr> <tr> <td>Moc</td> <td>-</td> </tr> </tbody> </table> </div>	Pacjent Riikka Nutake <small>Finlandia - krajowy numer ubezps: spol. 2323</small> Data urodzenia 10 marca 2000 r. Wiek w dniu wystawienia 21 lat Płeć kobieta Adres <small>Finlandia</small>	Wystawca dokumentu <small>dokument podpisany elektronicznie</small> Brak danych osobowych <small>ID 1.2.246.10.2462460.19.1</small> Adres (nieznane) Kontakt (brak informacji) Miejsce wystawienia <small>Kansaneläkelaitos</small> <small>ID 1.2.246.10.2462460.19.1</small> Adres <small>00101 Helsinki</small> <small>Finlandia</small> Kontakt (brak informacji) Autor Vilhelmiina Adelmiina Heinänenä <small>Lekarz: Sktrocone ID 000018</small> <small>Sktrocone ID 0000000018</small> Adres (nieznane) Kontakt (brak informacji) Organizacja <small>Terveystieteiden tutkimuskeskus testauksen osasto</small> <small>ID 1.2.246.99.99999999.00.2</small> Adres <small>Korvaturintie 280</small> <small>00070 Muonio</small> <small>Finlandia</small> Kontakt tel: +35850123123123 (sluzbowy)	DANE RECEPTY TRANSGRANICZNEJ		Nazwa handlowa		Nazwa powszechnie stosowana	deksametazon i leki przeciwniekcyjne	Kod ATC produktu	S01CA01	Postać dawki leku	Krople do oczu, zawiesina	Droga podania	-	Moc	-
Pacjent Riikka Nutake <small>Finlandia - krajowy numer ubezps: spol. 2323</small> Data urodzenia 10 marca 2000 r. Wiek w dniu wystawienia 21 lat Płeć kobieta Adres <small>Finlandia</small>	Wystawca dokumentu <small>dokument podpisany elektronicznie</small> Administrator <small>Farmaceuta NPWZ</small> Miejsce wystawienia PRIMA <small>Wpis w Rejestrze Aptek 1936254</small> <small>REGON 241371968</small> Adres B. Puscha 7 bl. 18C, 25-635 KIELCE Kontakt tel: 413688276																		
Pacjent Riikka Nutake <small>Finlandia - krajowy numer ubezps: spol. 2323</small> Data urodzenia 10 marca 2000 r. Wiek w dniu wystawienia 21 lat Płeć kobieta Adres <small>Finlandia</small>	Wystawca dokumentu <small>dokument podpisany elektronicznie</small> Brak danych osobowych <small>ID 1.2.246.10.2462460.19.1</small> Adres (nieznane) Kontakt (brak informacji) Miejsce wystawienia <small>Kansaneläkelaitos</small> <small>ID 1.2.246.10.2462460.19.1</small> Adres <small>00101 Helsinki</small> <small>Finlandia</small> Kontakt (brak informacji) Autor Vilhelmiina Adelmiina Heinänenä <small>Lekarz: Sktrocone ID 000018</small> <small>Sktrocone ID 0000000018</small> Adres (nieznane) Kontakt (brak informacji) Organizacja <small>Terveystieteiden tutkimuskeskus testauksen osasto</small> <small>ID 1.2.246.99.99999999.00.2</small> Adres <small>Korvaturintie 280</small> <small>00070 Muonio</small> <small>Finlandia</small> Kontakt tel: +35850123123123 (sluzbowy)																		
DANE RECEPTY TRANSGRANICZNEJ																			
Nazwa handlowa																			
Nazwa powszechnie stosowana	deksametazon i leki przeciwniekcyjne																		
Kod ATC produktu	S01CA01																		
Postać dawki leku	Krople do oczu, zawiesina																		
Droga podania	-																		
Moc	-																		

Recepta: 1 - Pozycja: 1 Widok: Standardowy

[<] Poprzednia [>] Następna [F2] Częściowa realizacja [CTR+ENT] Recepta zakończona [F10] Drukuj [F11] Zatwierdź i zakończ wszystkie [CTR+F11] Zatwierdź [F12] Adnotacje [ESC] Wróć

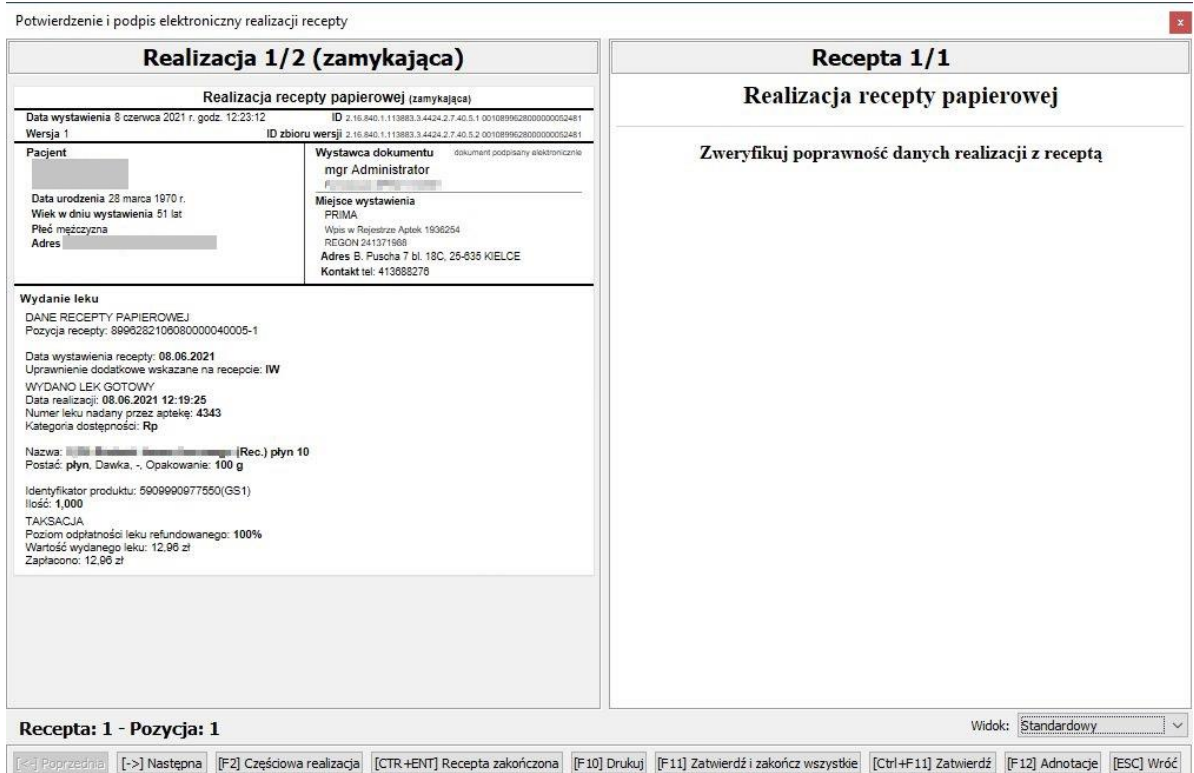
Rysunek 123 Dokument realizacji recepty transgranicznej

17. Dokumenty Realizacji Recept zostaną wysłane do SIM po zatwierdzeniu wszystkich dokumentów realizacji recept i wybraniu formy płatności.
18. W przypadku konieczności wykonania korekty realizacji sprzedaży e-recepty transgranicznej procedura postępowania jest taka sama jak w przypadku e-Recepty.

 	DOKUMENTACJA KS-AOW						KS-AOW
	OBSŁUGA E-RECEPTY W SYSTEMIE KS-AOW						
	ISO	9001:2015, 27001:2013	Dokument:	19	Wydanie:	2022-07-04	

4. REALIZACJA RECEPT PAPIEROWYCH

W przypadku realizacji recept papierowych po wybraniu przycisku ***Zapłata** automatycznie przygotowane zostaną **Dokumenty Realizacji Recept** (po lewej stronie okna **Potwierdzenie realizacji recepty** zawarte są wszystkie informacje niezbędne z punktu widzenia prawa). Dokument Realizacji Recepty jest tworzony dla każdej pozycji recepty, dlatego w górnej części okna znajduje się napis **Realizacja 1/2**. Oznacza to, że na receptce były 2 pozycje.





Potwierdzenie i podpis elektroniczny realizacji recepty

Realizacja 1/2 (zamykająca)		Recepta 1/1	
Realizacja recepty papierowej (zamykająca)		Realizacja recepty papierowej	
Data wystawienia 8 czerwca 2021 r. godz. 12:23:12 ID 2.16.840.1.113883.3.4434.2.7.40.5.1.001089962800000002481 Wersja 1 ID zbioru wersji 2.16.840.1.113883.3.4434.2.7.40.5.2.001089962800000002481		Zweryfikuj poprawność danych realizacji z receptą	
Pacjent [Redacted] Data urodzenia 28 marca 1970 r. Wiek w dniu wystawienia 51 lat Płeć męska Adres [Redacted]	Wystawca dokumentu mgr Administrator [Redacted] Miejsce wystawienia PRIMA Wpis w Rejestrze Aptek 1938254 REGON 241371968 Adres B. Puscha 7 bl. 18C, 26-035 KOELCE Kontakt tel: 413888276		
Wydanie leku DANE RECEPTY PAPIEROWEJ Pozycja recepty: 896026210008000040005-1 Data wystawienia recepty: 08.06.2021 Uprawnienie dodatkowe wskazane na receptce: IW WYDANO LEK GOTOWY Data realizacji: 08.06.2021 12:19:25 Numer leku nadany przez aptekę: 4343 Kategoria dostępności: Rp Nazwa: [Redacted] (Rec.) płyn 10 Postać: płyn, Dawka, -, Opakowanie: 100 g Identyfikator produktu: 5609900977550(GS1) Ilość: 1,000 TAKSACJA Poziom odpłatności leku refundowanego: 100% Wartość wydanego leku: 12,96 zł Zapłacono: 12,96 zł			
Recepta: 1 - Pozycja: 1		Widok: Standardowy	
[←] Poprzednia [→] Następna [F2] Częściowa realizacja [CTR+ENT] Recepta zakończona [F10] Drukuj [F11] Zatwierdź i zakończ wszystkie [Ctrl+F11] Zatwierdź [F12] Adnotacje [ESC] Wróć			

Rysunek 124 Dokument Realizacji Recepty 1/2

Pomiędzy pozycjami recepty można przechodzić korzystając z przycisków lub skrótów klawiatury. I tak przejście do kolejnej realizacji może być wykonane klawiszem **strzałki w prawo** lub przyciskiem **ENTER**. Należy zapoznać się z informacjami na dokumencie realizacji recepty. Upewnić się, że dane dotyczące Pacjenta, wydanego leku, odpłatności, uprawnień dodatkowych czy oddziału NFZ są prawidłowe. W przypadku popełnienia błędu można później skorygować dane. Jeśli w trakcie ekspedycji okaże się, że np. została przekroczona dawka i nie można wydać wszystkich opakowań z recepty, można wprowadzić adnotację wybierając klawisz **[F12]**. Dodatkowo istnieje możliwość wydruku DRR za pomocą klawisza **[F10]**.

 	DOKUMENTACJA KS-AOW						KS-AOW
	OBŚLUGA E-RECEPTY W SYSTEMIE KS-AOW						
	ISO	9001:2015, 27001:2013	Dokument:	19	Wydanie:	2022-07-04	

Potwierdzenie i podpis elektroniczny realizacji recepty

Realizacja 2/2 (zamykająca)	Recepta 1/1		
Realizacja recepty papierowej (zamykająca)	Realizacja recepty papierowej		
<p>Data wystawienia 8 czerwca 2021 r. godz: 12:23:12 ID: 2.15.840.1.119883.3.4424.2.7.40.5.1.001089628000000002482</p> <p>Wersja: 1 ID zbioru wersji: 2.15.840.1.119883.3.4424.2.7.40.5.2.00108962800000000002482</p> <table border="1" style="width: 100%; border-collapse: collapse;"> <tr> <td style="width: 50%;"> <p>Pacjent</p> <p>Data urodzenia: 28 marca 1970 r. Wiek w dniu wystawienia: 51 lat Płeć: mężczyzna Adres: [redacted]</p> </td> <td style="width: 50%;"> <p>Wystawca dokumentu <small>dokument podpisany elektronicznie</small> mar Administrator</p> <p>Miejsce wystawienia PRIMA Wzrost w Rejestrze Aptek: 1509254 REGION: 241371908 Adres: B. Puscha 7 bl. 18C, 25-835 KIELCE Kontakt tel.: 41388276</p> </td> </tr> </table> <p>Wydanie leku DANE RECEPTY PAPIEROWEJ Pozycja recepty: 8096282109080000040005-2</p> <p>Data wystawienia recepty: 08.06.2021 Uprawnienie dodatkowe wskazane na receptę: IW WYDANO LEK GOTOWY (ZAMIENNIK) Data realizacji: 08.06.2021 12:23:09 Numer leku nadany przez aptekę: 3322 Kategoria dostępności: Rp</p> <p>Nazwa: [redacted] Postać: płyn do stos.na skórę. Dawka: 0,01 g/g. Ciężkość: 20 g Nr serii: 12345 Data ważności: 02.01.2024 00:00:00 Identyfikator produktu: 5909990319922j(GS1) Ilość: 1,000 Lek pierw. ordyn.: [redacted] (GS1: 5909990046485)</p> <p>TAKSACJA Procent odpłatności leku refundowanego: 100% Wartość wydanego leku: 3,71 zł Zapłacono: 3,71 zł</p>	<p>Pacjent</p> <p>Data urodzenia: 28 marca 1970 r. Wiek w dniu wystawienia: 51 lat Płeć: mężczyzna Adres: [redacted]</p>	<p>Wystawca dokumentu <small>dokument podpisany elektronicznie</small> mar Administrator</p> <p>Miejsce wystawienia PRIMA Wzrost w Rejestrze Aptek: 1509254 REGION: 241371908 Adres: B. Puscha 7 bl. 18C, 25-835 KIELCE Kontakt tel.: 41388276</p>	<p style="text-align: center;">Zweryfikuj poprawność danych realizacji z receptą</p>
<p>Pacjent</p> <p>Data urodzenia: 28 marca 1970 r. Wiek w dniu wystawienia: 51 lat Płeć: mężczyzna Adres: [redacted]</p>	<p>Wystawca dokumentu <small>dokument podpisany elektronicznie</small> mar Administrator</p> <p>Miejsce wystawienia PRIMA Wzrost w Rejestrze Aptek: 1509254 REGION: 241371908 Adres: B. Puscha 7 bl. 18C, 25-835 KIELCE Kontakt tel.: 41388276</p>		
<p>Recepta: 1 - Pozycja: 2 Widok: Standardowy</p> <p>[<-] Poprzednia [F2] Następna [F2] Częściowa realizacja [CTR+ENT] Recepta zakończona [F10] Drukuj [F11] Zatwierdź i zakończ wszystkie [Ctrl+F11] Zatwierdź [F12] Adnotacje [ESC] Wróć</p>			

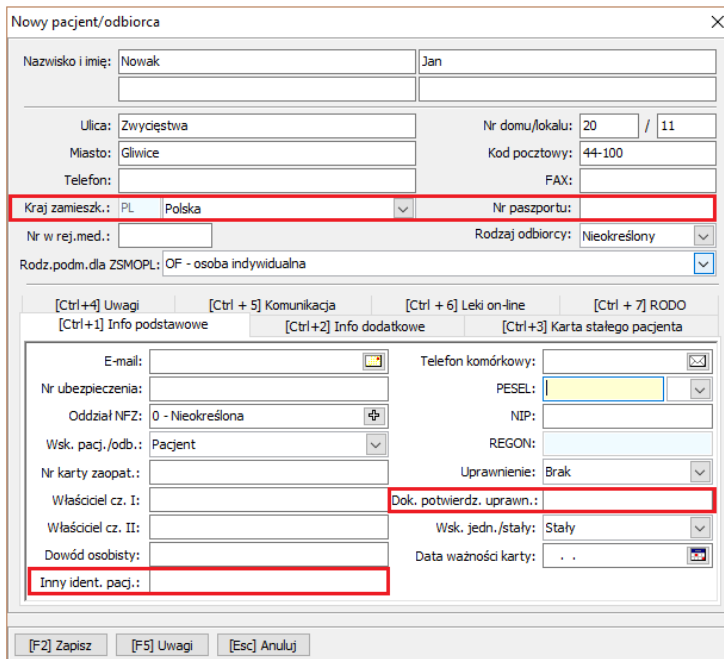
Rysunek 125 Dokument Realizacji Recepty 2/2

Po potwierdzeniu wszystkich dokumentów realizacji należy zdecydować czy pacjent zrealizował już całą receptę, czy w przypadku recepty papierowej będzie pobierał odpis. Jeśli odpis nie będzie wydawany, można zakończyć receptę za pomocą przycisku **[CTRL+ENTER]**. Realizacja otrzyma status **ZAMYKAJĄCA**, co spowoduje, że recepta zostanie zrealizowana.

Po zatwierdzeniu sprzedaży należy wybrać formę płatności. Po wybraniu formy płatności, a przed wydrukiem paragonu nastąpi próba wysłania Dokumentów Realizacji Recepty do SIM. Jeśli na tym etapie wystąpią problemy (np. brak Internetu lub system SIM nie jest dostępny), system pozwoli dokonać fiskalizacji i wysłać dokumenty realizacji recept później. Dotyczy to jednak tylko i wyłącznie realizacji recept papierowych (o tym jak zachować się w przypadku recept elektronicznych można przeczytać w rozdziale [Realizacja e-Recepty w przypadku braku dostępu do SIM](#)).

Dodatkowe informacje:

- Wszystkie niezbędne dane identyfikujące pacjenta można przechowywać w kartotece pacjenta, np. numer legitymacji ZHK, seria i numer paszportu (w przypadku osób legitymujących się kartą EKUZ), numer dokumentu potwierdzającego uprawnienia dodatkowe (ZK, IB). Po wybraniu takiego pacjenta w oknie wprowadzania recept dane te zostaną automatycznie pobrane do realizacji.



Nowy pacjent/odbiorca

Nazwisko i imię: Nowak Jan

Ulica: Zwycięstwa Nr domu/lokalu: 20 / 11
 Miasto: Gliwice Kod pocztowy: 44-100
 Telefon: FAX:

Kraj zamiesz.: PL Polska Nr paszportu:

Nr w rej.med.: Rodzaj odbiorcy: Nieokreślony
 Rodz.podm.dla ZSMOPL: OF - osoba indywidualna

[Ctrl+4] Uwagi [Ctrl+5] Komunikacja [Ctrl+6] Leki on-line [Ctrl+7] RODO
 [Ctrl+1] Info podstawowe [Ctrl+2] Info dodatkowe [Ctrl+3] Karta stałego pacjenta

E-mail: Telefon komórkowy:
 Nr ubezpieczenia: PESEL:
 Oddział NFZ: 0 - Nieokreślona NIP:
 Wsk. pacj./odb.: Pacjent REGON:
 Nr karty zaopat.: Uprawnienie: Brak
 Właściciel cz. I: Dok. potwierdz. uprawn.:
 Właściciel cz. II: Wsk. jedn./stały: Stały
 Dowód osobisty: Data ważności karty:
 Inny ident. pacj.:

[F2] Zapisz [F5] Uwagi [Esc] Anuluj

Rysunek 126 Kartoteka pacjenta - dodatkowe informacje

5. WERYFIKACJA ŁĄCZENIA POZYCJI PODCZAS SPRZEDAŻY

Błędne łączenie pozycji na jednej receptce skutkuje odrzuceniem zestawienia refundacyjnego przez NFZ, dlatego też utworzona została funkcjonalność **weryfikująca poprawność takiego łączenia**. Podczas próby zafiskalizowania sprzedaży, przed wyświetleniem DRR do potwierdzenia, system sprawdzi czy leki połączone w jedną pozycję na receptce mają takie same dane.

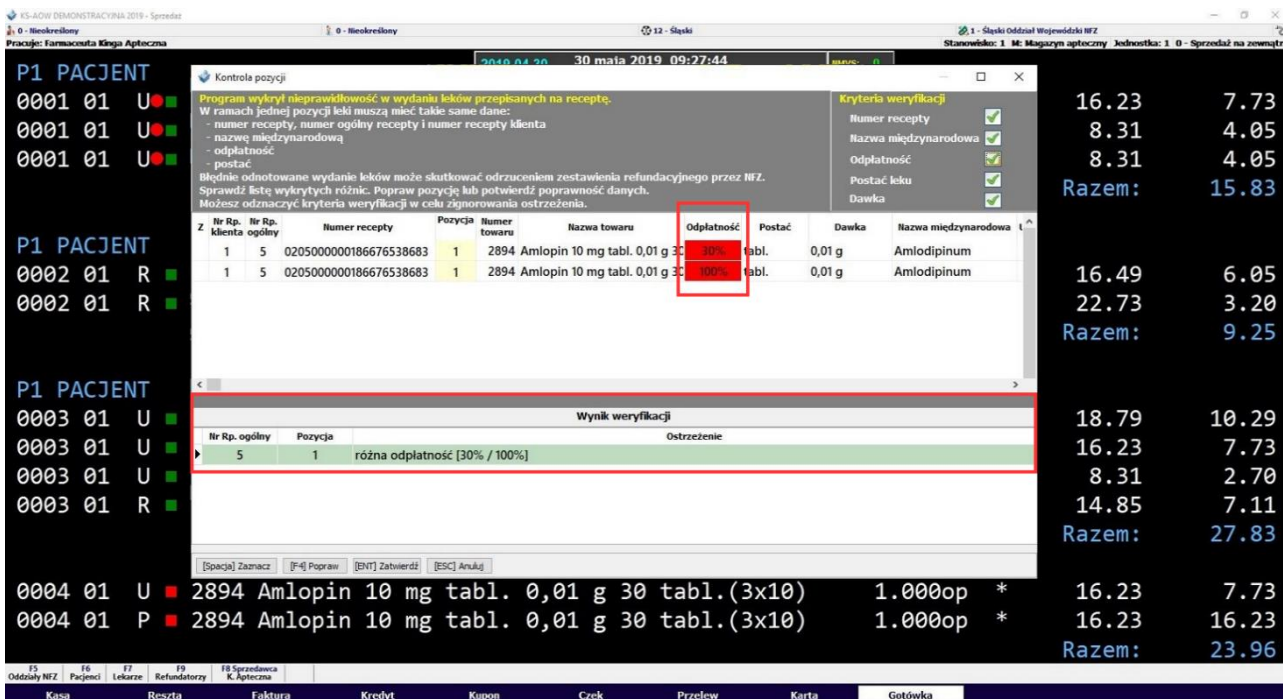


W ramach jednej pozycji leki powinny mieć takie same dane!

Dane, które muszą być identyczne w ramach jednej pozycji to:

- numer recepty, numer ogólny recepty i numer recepty klienta,
- nazwa międzynarodowa,
- odpłatność,
- postać.

Jeżeli podczas sprzedaży, po wybraniu ***Zapłata**, pojawi się okno **Kontrola pozycji**, oznacza to, że program wykrył nieprawidłowości w wydaniu leków.



Rysunek 127 Kontrola pozycji

Po wyświetleniu okna, należy zweryfikować, dla których pozycji odnotowano ostrzeżenia i jakich danych one dotyczą. Pola, w których wykryto różnice, wyróżnione będą kolorami:

- **Czerwony** – wykryto różnicę dla leków w wyróżnionym polu. Należy przejrzeć listę różnic i poprawić pozycję lub (niezalecane) zatwierdzić poprawność danych – co może skutkować odrzuceniem zestawienia refundacyjnego przez NFZ.
- **Żółty** – wykryto różnice w dawkach leków, sugerowana weryfikacja pól.

W dolnej części okna w polu **Wynik weryfikacji**, znajduje się informacja o ostrzeżeniach, które odnotowano dla poszczególnych leków:



Wynik weryfikacji			
Nr Rp. ogólny	Pozycja	Ostrzeżenie	
5	1	różna odplatacność [30% / 100%]	

Rysunek 128 Wynik weryfikacji

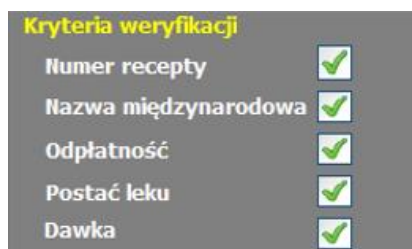
Poprawę pozycji, dla których odnotowano ostrzeżenia, można wykonać na dwa sposoby:

- dwukrotnie kliknąć w pole należące do kolumny **Pozycja** przy odpowiednim leku i wpisać poprawną wartość za pomocą klawiatury;
- zaznaczyć lek za pomocą przycisku **[Spacja] Zaznacz** (w kolumnie **Z** powinien pojawić się znak ✓), a następnie wpisać poprawną wartość po wybraniu **[F4] Popraw**.

Po poprawieniu pozycji, można zatwierdzić zmiany za pomocą przycisku **[ENT] Zatwierdź**.

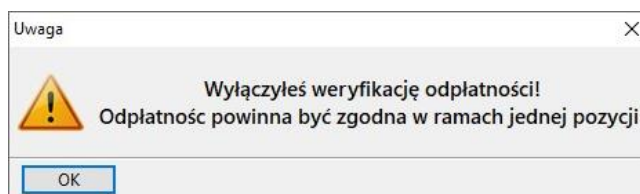
 	DOKUMENTACJA KS-AOW						KS-AOW
	OBŚLUGA E-RECEPTY W SYSTEMIE KS-AOW						
	ISO	9001:2015, 27001:2013	Dokument:	19	Wydanie:	2022-07-04	

Kryteria, według których weryfikowane są dane na receptycie można wyłączyć, **lecz nie jest to zalecane**. W górnej części okna **Kontrola pozycji** znajdują się pola wyboru, które są domyślnie zaznaczone. Odznaczenie wybranego pola powoduje wyłączenie weryfikacji danego typu, a tym samym zignorowanie danego ostrzeżenia².



Rysunek 129 Kryteria weryfikacji



Jeżeli użytkownik odznaczy pole wyboru np. przy kryterium „odpłatności”, to pojawi się odpowiedni komunikat, informujący, że wyłączenie weryfikacji danego pola nie jest zalecane:



Rysunek 130 Wyłączenie kryterium odpłatności

Dodatkowo w każdej chwili można sprawdzić źródło zmian dla każdej pozycji w **Raporcie aktualizacji sprzedaży** (Poprawa sprzedaży → klawisz Z) w kolumnie **Źródło zmian**:

² Weryfikacji numeru recepty i nazwy międzynarodowej nie można wyłączyć.

 	DOKUMENTACJA KS-AOW						KS-AOW
	OBŚLUGA E-RECEPTY W SYSTEMIE KS-AOW						
	ISO	9001:2015, 27001:2013	Dokument:	19	Wydanie:	2022-07-04	

KS-AOW DEMONSTRACYJNA - Sprzedaz

Data aktualizacji	Godz. aktual.	Kasjer	Numer towaru	ATP	Data sprz. przed akt.	Data sprz. po akt.	Klient przed	Klient po	Źródło zmian	Nr rec. przed
2019.05.30	12:07	1	3312	0	2019.05.30	2019.05.30	22	22	Aktualiz. ręczna (w poprawie sprzed.	1
2019.05.30	12:00	1	2894	0	2019.05.30	2019.05.30	20	19	Aktualiz. ręczna (w poprawie sprzed.	1
2019.05.30	12:00	1	2894	0	2019.05.30	2019.05.30	19	19	Aktualiz. ręczna (w poprawie sprzed.	1
2019.05.30	11:51	1	2730	0	2019.05.30	2019.05.30	17	17	Auto. łącz.- zgodny nr towaru, odpła	1
2019.05.30	11:51	1	2730	0	2019.05.30	2019.05.30	17	17	Auto. łącz.- zgodny nr towaru, odpła	1
2019.05.30	11:48	1	3312	0	2019.05.30	2019.05.30	15	15	Łączenie pozycji [Ctrl+Shift+P]	1
2019.05.30	11:45	1	419	0	2019.05.30	2019.05.30	15	14	Aktualiz. ręczna (w poprawie sprzed.	1
2019.05.30	11:46	1	419	0	2019.05.30	2019.05.30	14	14	Auto. łącz.- kolejna pozycja	1
2019.05.30	11:42	1	3312	0	2019.05.30	2019.05.30	14	13	Aktualiz. ręczna (w poprawie sprzed.	1
2019.05.30	11:45	1	3312	0	2019.05.30	2019.05.30	14	14	Aktualiz. ręczna (w poprawie sprzed.	1
2019.05.30	11:42	1	2730	0	2019.05.30	2019.05.30	13	13	Aktualiz. ręczna (w poprawie sprzed.	1
2019.05.30	11:06	1	419	0	2019.05.30	2019.05.30	12	11	Aktualiz. ręczna (w poprawie sprzed.	1
2019.05.30	11:07	1	419	0	2019.05.30	2019.05.30	11	11	Auto. łącz.- kolejna pozycja	1
2019.05.30	11:02	1	2730	0	2019.05.30	2019.05.30	11	10	Aktualiz. ręczna (w poprawie sprzed.	1
2019.05.30	11:06	1	3312	0	2019.05.30	2019.05.30	11	11	Aktualiz. ręczna (w poprawie sprzed.	1
2019.05.30	11:02	1	2730	0	2019.05.30	2019.05.30	10	10	Auto. łącz.- kolejna pozycja	1
2019.05.30	10:59	1	3375	0	2019.05.30	2019.05.30	10	9	Aktualiz. ręczna (w poprawie sprzed.	1
2019.05.30	11:02	1	3375	0	2019.05.30	2019.05.30	10	10	Aktualiz. ręczna (w poprawie sprzed.	1
2019.05.30	10:23	1	2894	0	2019.05.30	2019.05.30	9	8	Aktualiz. ręczna (w poprawie sprzed.	1
2019.05.30	10:59	1	2894	0	2019.05.30	2019.05.30	9	9	Aktualiz. ręczna (w poprawie sprzed.	1
2019.05.30	10:23	1	2894	0	2019.05.30	2019.05.30	8	8	Auto. łącz.- kolejna pozycja	1

[+] Porządek [F9] Filtr [ESC] Wyjście

Rysunek 131 Podgląd źródła zmian

Kolumna jest zlokalizowana jako ostatnia, lecz można ją przenieść w dowolne miejsce w raporcie np. w okolice kolumn odzwierciedlających zmianę pozycji (Poz.rec. przed/Poz.rec po). W tym celu należy kliknąć w nagłówek kolumny, przytrzymać kursor i przeciągnąć go razem z kolumną w pożądane miejsce. Aby odwzorować kolejność proszę ustawić kolejność ([+] Porządek) na „Uporządkowanie wg: kolejności dokonywanych aktualizacji”.

6. WERYFIKACJA RÓŻNIC PODCZAS WYDAWANIA INNEGO LEKU NIŻ ZAORDYNOWANO NA E-RECEPCIE

Podczas próby wydania leku innego niż zaordynowano na e-Recepcie system wyświetla farmaceutyce komunikat z informacją, ostrzeżeniem lub ewentualną blokadą (blokada jest opcjonalna i dotyczy wydania leku z inną nazwą międzynarodową, APW11.2.165), informującą o wykrytych różnicach. Weryfikacja obejmuje: **EAN, nazwę handlową, nazwę międzynarodową, dawkę, postać leku, opakowanie**. Przykładowe ostrzeżenie (dane, dla których wykryto różnice wyróżnione są kolorem pomarańczowym):

KS	DOKUMENTACJA KS-AOW							KS-AOW
	OBSŁUGA E-RECEPTY W SYSTEMIE KS-AOW							
	ISO	9001:2015, 27001:2013	Dokument:	19	Wydanie:	2022-07-04	Waga: 90	



Rysunek 132 Przykładowe ostrzeżenie

Aby kontynuować sprzedaż, należy wybrać [F2] Zatwierdź (przycisk jest nieaktywny podczas próby sprzedaży leku z inną nazwą międzynarodową oraz gdy opcja APW11.2.165 jest włączona). W celu wskazania innego leku, należy wybrać przycisk [ESC] Chcę wydać inny lek, wówczas farmaceuta powróci do listy towarów.



Okno informujące o wykryciu różnicy w kodzie EAN nie jest wyświetlane, gdy farmaceuta wskaże podczas realizacji, że chce wydać zamiennik, zamiast leku zaordynowanego.

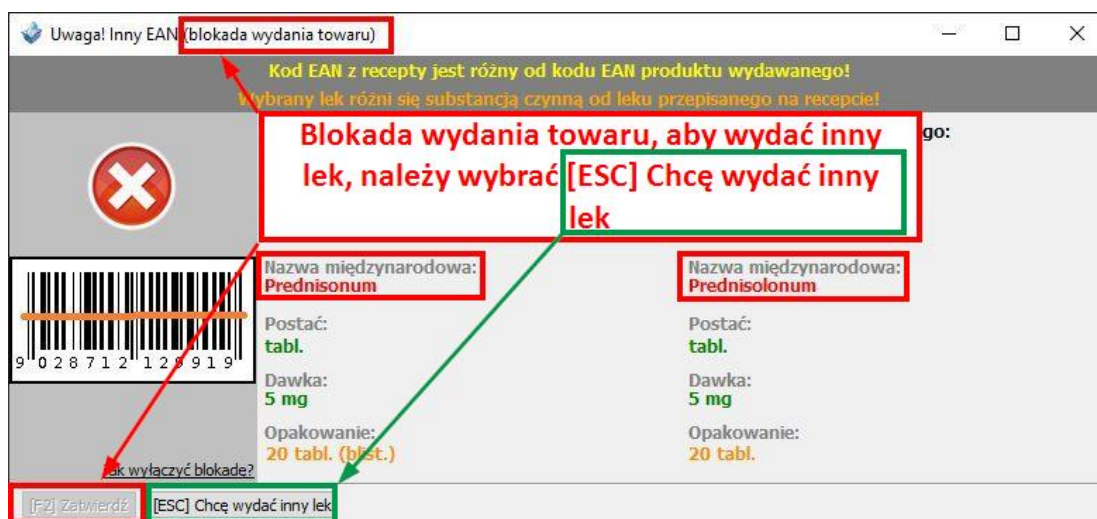


W przypadku wykrycia różnicy w nazwie międzynarodowej okno z ostrzeżeniem jest wyświetlane bez względu na to czy farmaceuta wskazał, że chce wydać zamiennik.



Weryfikacja obejmuje produkty, dla których wykryto dane z bazy KS-BLOZ na e-Recepcie.

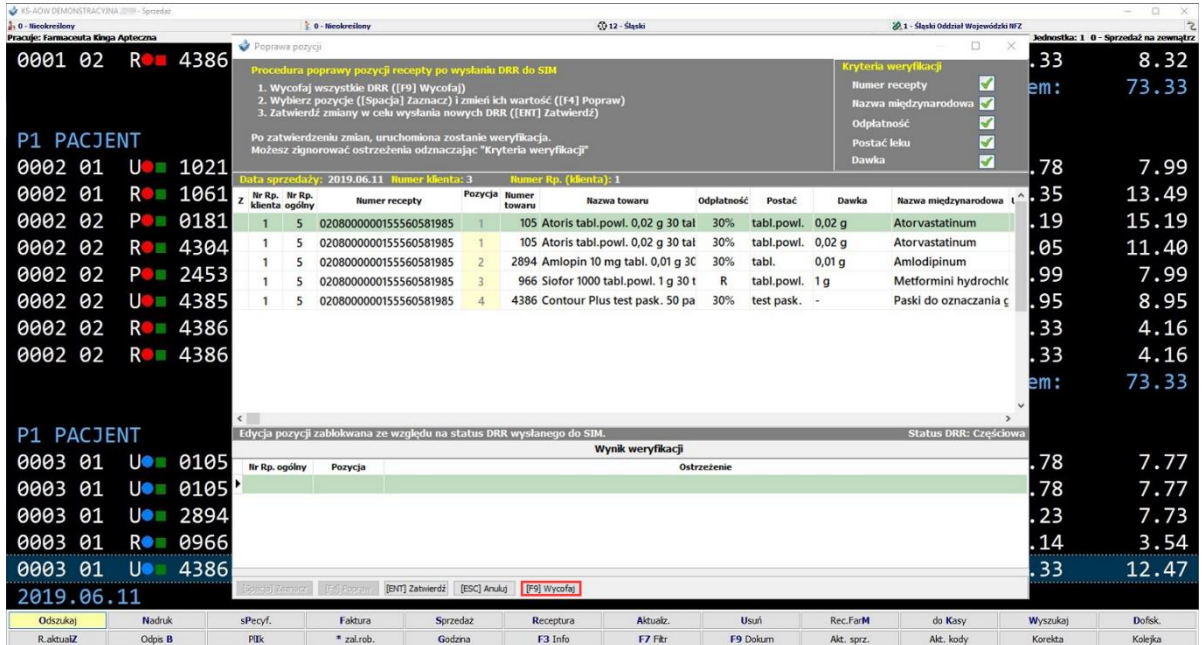
Za pomocą opcji APW11.2.165 można zablokować wydanie danego produktu w przypadku wykrycia różnic w nazwie międzynarodowej między produktem zaordynowanym a wskazanym do wydania. Wówczas wyświetlony zostanie stosowny komunikat (rys. poniżej) i konieczny będzie powrót do listy towarów, w celu wybrania innego leku – za pomocą przycisku [ESC] Chcę wydać inny lek.



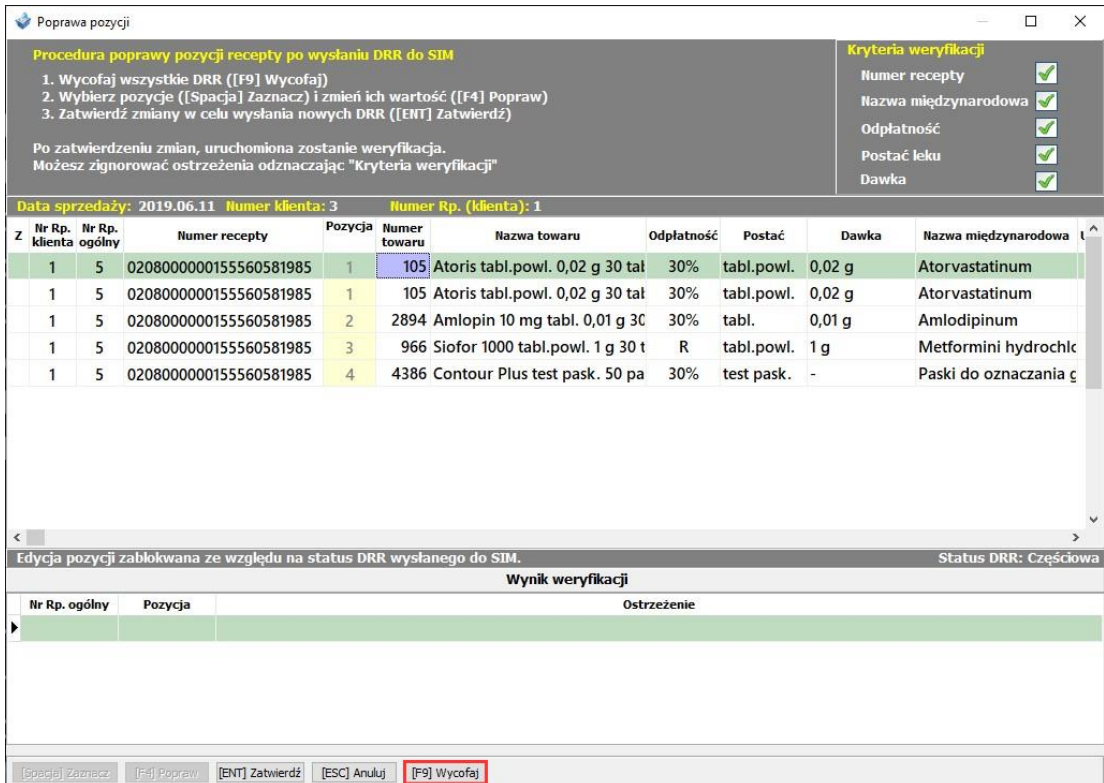
Rysunek 133 Blokada na wydanie produktu, opcja APW11.2.165 włączona

7. POPRAWA POZYCJI WYSLANYCH DO SIM



W systemie KS-AOW istnieje możliwość przeniechania pozycji, które już zostały wysłane do SIM. W tym celu należy w poprawie sprzedaży podświetlić receptę, która wymaga poprawy i wybrać **Ctrl+Shif+P**. Wyświetlone zostanie okno **Poprawa pozycji**:



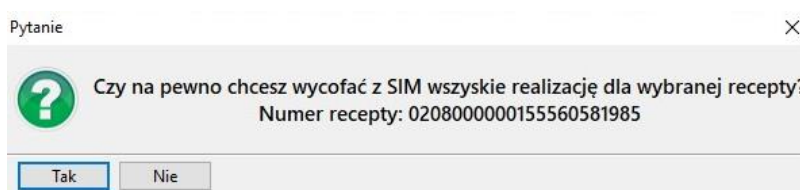
Rysunek 134 Poprawa pozycji



Rysunek 135 Poprawa pozycji

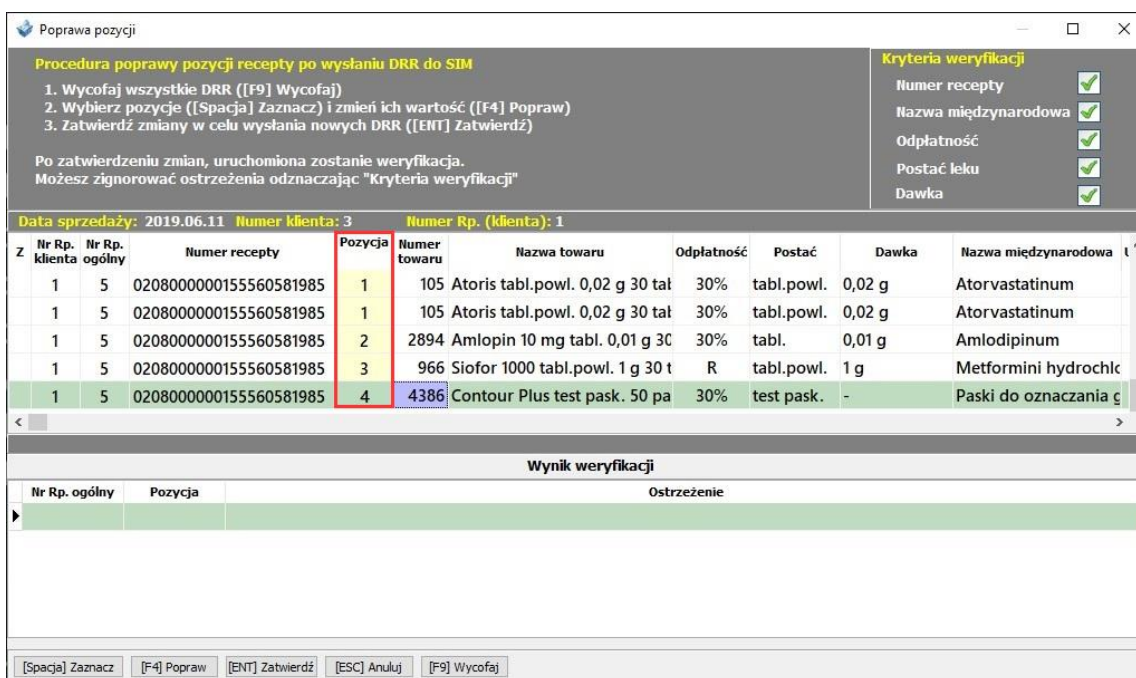
 	DOKUMENTACJA KS-AOW						KS-AOW
	OBSŁUGA E-RECEPTY W SYSTEMIE KS-AOW						
	ISO	9001:2015, 27001:2013	Dokument:	19	Wydanie:	2022-07-04	

Na tym etapie edycja pozycji recepty jeszcze nie jest możliwa (kolumna **Pozycja** jest zablokowana do edycji), najpierw należy wycofać wszystkie DRR za pomocą przycisku **[F9] Wycofaj**. Po wybraniu opcji wyświetlony zostanie komunikat:




Rysunek 136 Pytanie

Po wybraniu **Tak** wszystkie realizacje dla recepty zostaną wycofane i możliwa będzie poprawa wybranych pozycji.





Rysunek 137 Okno „Poprawa pozycji” po wycofaniu realizacji dla recepty

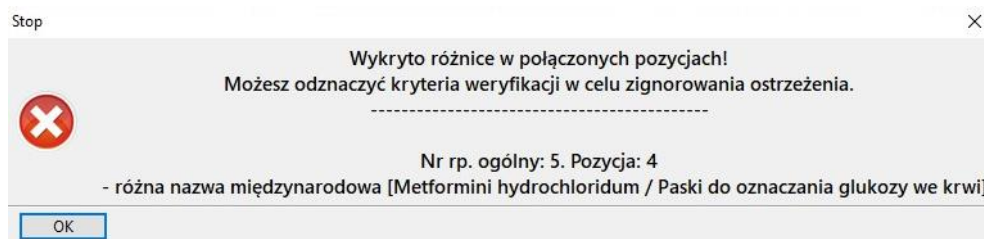
Należy zaznaczyć i zmienić wartość dla wybranych elementów. Można to zrobić na dwa sposoby:

- dwukrotnie kliknąć w pole należące do kolumny **Pozycja** przy odpowiednim leku i wpisać poprawną wartość za pomocą klawiatury;
- zaznaczyć lek za pomocą przycisku **[Spacja] Zaznacz** (w kolumnie **Z** powinien pojawić się znak ) , a następnie kliknąć **[F4] Popraw** i wpisać poprawny numer pozycji.

Po zmianie wartości dla wszystkich elementów recepty, które tego wymagały, należy zatwierdzić zmiany za pomocą przycisku **[ENT] Zatwierdź**. Po zatwierdzeniu uruchomiona zostanie **weryfikacja** poprawności pozycji na receptie. Jeżeli system nie wykryje niegodności, to nowe DRR zostaną wysłane do SIM.

Jeżeli w ramach jednej pozycji wystąpią niezgodności danych, to wyświetlony zostanie odpowiedni komunikat. Przykładowo:

 	DOKUMENTACJA KS-AOW						KS-AOW
	OBŚLUGA E-RECEPTY W SYSTEMIE KS-AOW						
	ISO	9001:2015, 27001:2013	Dokument:	19	Wydanie:	2022-07-04	



Rysunek 138 Komunikat

Pola wymagające weryfikacji zostaną odpowiednio wyróżnione kolorem (w oknie **Poprawa pozycji**). Zalecana jest weryfikacja każdego ostrzeżenia: przejrzanie listy różnic (w polu **Wynik weryfikacji**) i poprawienie odpowiednich pozycji.

Można również zignorować ostrzeżenia, odznaczając pola wyboru przy **Kryteriach weryfikacji** i zatwierdzić poprawność danych (niezalecane). Odznaczenie wybranego pola powoduje wyłączenie weryfikacji danego typu, a tym samym zignorowanie danego ostrzeżenia³.



Rysunek 139 Kryteria weryfikacji

Należy pamiętać, że zignorowanie ostrzeżeń może skutkować odrzuceniem zestawienia refundacyjnego przez NFZ.

³ Weryfikacji numeru recepty i nazwy międzynarodowej nie można wyłączyć.

KS	DOKUMENTACJA KS-AOW							KS-AOW
	OBSŁUGA E-RECEPTY W SYSTEMIE KS-AOW							
	ISO	9001:2015, 27001:2013	Dokument:	19	Wydanie:	2022-07-04	Waga: 90	

8. RETAKSACJA RECEPT

Aby sprawdzić czy zrealizowane w wybranym okresie czasu recepty są poprawne, należy otworzyć okno **Retaksacja recept** (APW23 Kontrola > Kontrola sprzedaży).

The screenshot shows the 'Retaksacja recept' window. At the top, it displays 'Zweryfikowano 0 z 1 recept (0%)'. Below this, there are fields for 'Lek na receptę', 'Lek wydany', 'Postać wydana: kaps.twarde', 'Dawka wydana: 0,5 g', 'Wydano zamiennik: NIE', and 'Opakowanie wydane: 16 kaps. (2 blist. po 8 kaps.)'. The main part of the window contains two tables:

Weryfikacja	St.	Real.	Data wystawienia	Kod EAN	Nazwa leku	Ilość op. na rec.	Ilość op. wydana	Σ jedn. na rec.	Jedn. na rec.	Σ jedn. wydana
	X	C		5909990691517		2	1	32	kaps.	16

Weryfikacja	SIM	Real.	Data i godzina realizacji	Klient	Nr ogł. rec.	Nazwa towaru	Kod EAN	Ilość op. wydana	Σ jedn. wydana	Jedn. wydana	Upr.
	✓	C		0001	1		5909990691517	1	16	kaps.	X

At the bottom, there are summary statistics and keyboard shortcuts: 'Recepta: e-Recepty', 'Odpłatność: Wszystkie', 'Realizacja: Wszystkie', 'Realizacja z innym kodem EAN: -', 'e-Rp "troczenie" zrealiz. po 30 dniach: -', 'Rodzaj: Wszystkie', 'Uprawnienia: Wszystkie', 'Weryfikacja: Wszystkie', 'Realizacja z inną odpłatnością: -', 'Ilość op. wyd. - ilość na rec.', 'Σ ilość jedn. wyd. - Σ ilość jedn. na rec.', 'Realizacja z inną jedn.: -', 'Uwagi dla osoby retaksującej: -', 'Os. weryfikująca: -'. Keyboard shortcuts include: [+], [F2] Weryfik., [Tab] Przełącz, [F3] Karta towaru, [F4] Recepta, [F5] Karta BLOZ, [F7] Filtr, [F10] Drukuj, [Ctrl+Shift+K] Asystent e-Recepty, [Esc] Zamknij.

Rysunek 140 Podgląd Realizacji recepty elektronicznej

W górnej części okna znajduje się pasek postępu, na którym można śledzić ilość recept pozostałych do zweryfikowania:



The screenshot shows the 'Retaksacja recept' window with a progress bar at the top right indicating 'Zweryfikowano 2 z 3 recept (67%)'. A red arrow points to this progress bar. Other fields include 'Lek na receptę', 'Lek wydany', 'Postać wydana: tabl.', 'Dawka wydana: 5 mg', 'Wydano zamiennik: NIE', and 'Opakowanie wydane: 20 tabl. (blist.)'. The BLOZ leku na receptce is 4401103.






Rysunek 141 Pasek postępu, informujący o liczbie recept pozostałych do weryfikacji

Okno podzielone jest na dwie części. W górnej widoczne są informacje o zrealizowanych e-receptach w wybranym okresie czasu. Po podświetleniu wybranej recepty, w dolnym panelu pojawią się jej wszystkie realizacje, niezależnie od wybranego wcześniej okresu czasu.



Znaczenie poszczególnych kolumn:



- **Weryfikacja** – informacja czy dana recepta została zweryfikowana:
 - puste pole – recepta niezweryfikowana,
 - ✓ - recepta zweryfikowana pozytywnie,
 - ⚠ - recepta zweryfikowana negatywnie,
 - ⚠ - recepta zrealizowana w trybie awaryjnym, wymagana weryfikacja i przesłanie DRR do SIM.
 - 🟪 - recepta zrealizowana w trybie awaryjnym, zweryfikowana i wysłana do SIM.

 	DOKUMENTACJA KS-AOW							KS-AOW
	OBŚLUGA E-RECEPTY W SYSTEMIE KS-AOW							
	ISO	9001:2015, 27001:2013	Dokument:	19	Wydanie:	2022-07-04	Waga: 90	

- **St. – Status** –znak  informuje, że recepta zawiera różnice pomiędzy tym, co było przekazane na e-receptę z SIM, a tym, co wydano pacjentowi.
- **Real. – Realizacja** – w tej kolumnie dowiesz się czy zrealizowana recepta jest:
 - zamykająca – Z,
 - częściowa – C,
 - wycofująca – W,
 -  - recepta papierowa (farmaceutyczna).
- **Data wystawienia** – data wystawienia e-recepty. W kolumnie mogą pojawić się dodatkowe ikony (po skierowaniu kursora na ikonę wyświetlony zostanie dodatkowy opis):
 -  - oznaczenie dla e-Recepty ważnej 365 dni, informacja o braku realizacji w pierwszych 30 dniach (od daty wystawienia).
 -  - oznaczenie dla e-Recepty ważnej 365 dni, sprzedaż nastąpiła w ciągu pierwszych 30 dni (od daty wystawienia).
- **Kod EAN** – kod EAN leku z e-recepty.
- **Nazwa leku** – nazwa leku z e-recepty. W przypadku realizacji recepty farmaceutycznej lub realizacji w trybie awaryjnym, wyświetlona zostanie odpowiednia informacja. lub informacja, że zrealizowana została recepta papierowa lub realizacja.
 -  - ikona oznacza, że do e-Recepty dodano **komentarz/komentarze**. Aby je wyświetlić, należy wybrać **[SHIFT+CTRL+W]** lub kliknąć w ikonę prawym przyciskiem myszy i wybrać opcję **Pokaż komentarze** ([Komentarze e-Recepty](#)). Aby dodać komentarz, wystarczy wybrać **[Ctrl+W]**. Komentarz można dodać w formie notatki, ostrzeżenia lub uwagi ([szczegóły](#)).
- **Ilość na rec.** – ilość zapisanego leku z e-recepty.
- **Ilość wydana** – w tej kolumnie zobaczysz sumę wszystkich wydań – z uwzględnieniem wszystkich realizacji.
- **Upr.** – uprawnienie pacjenta przekazane na e-receptę.
- **Odpl.** – odpłatność przekazana na e-receptę.
- **Numer recepty** – numer e-recepty.
- **Data realizacji do** – do kiedy można zrealizować daną e-Receptę. W zależności od tego na jakiej podstawie „data realizacji do” została wyliczona, kolor daty w kolumnie może się różnić. Dostępne kolory:
 - **czarny** – „data realizacji do” została przepisana z e-Recepty,
 - **szary** – „data realizacji do” została wyliczona przez moduł „e-Recepta i DRR P1”,
 - **brązowy** – „data realizacji do” wskazana na e-Receptę różni się od daty wyliczonej przez moduł „e-Recepta i DRR P1”,
 - **czzerwone tło** oznacza, że zrealizowano receptę po terminie.

W dolnej części okna widoczne są wszystkie realizacje (niezależnie od wybranego zakresu czasu) wybranej recepty (w danej aptece). Znaczenie poszczególnych kolumn:

- **SIM** – w tej kolumnie dowiesz się, czy dana pozycja została przekazana do SIM , czy też nie została przekazana do SIM . Z tego poziomu możesz za pomocą prawego przycisku myszy wysłać dokument DRR do SIM.
- **Real. - Realizacja** – w tej kolumnie dowiesz się czy zrealizowana recepta jest:
 - zamykająca – Z,

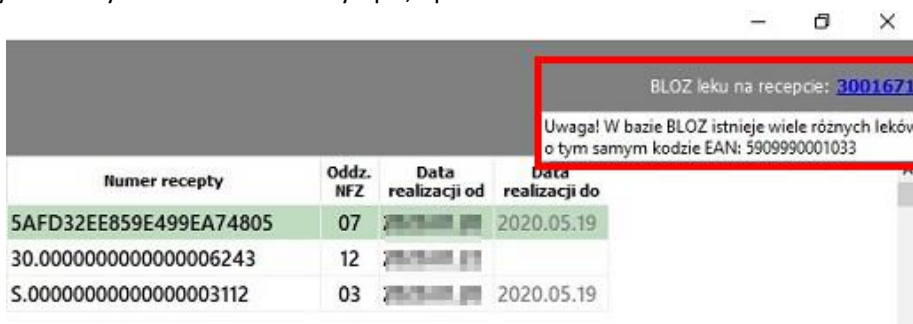
 	DOKUMENTACJA KS-AOW						KS-AOW
	Obsługa e-Recepty w Systemie KS-AOW						
	ISO	9001:2015, 27001:2013	Dokument:	19	Wydanie:	2022-07-04	

- częściowa – C,
- wycofująca – W,
- **Data i godzina realizacji** – kolumna informująca o dacie i godzinie realizacji w aptece.
- **Klient** - numer klienta w aptece.
- **Nr ogł. Rec.** – numer ogólny recepty w aptece.
- **Nazwa towaru** – nazwa w aptecznej bazie wydanego towaru.
- **Kod EAN** – Kod EAN wydanego leku. Jeśli widzisz, że kod EAN jest w kolorze niebieskim oznacza to, że został wydany odpowiednik/zamiennik.
- **Ilość wydana** – informacja o wydanej ilości pacjentowi.
- **Upr. – Uprawnienie** - informacja, z jakim uprawnieniem zrealizowałeś receptę pacjentowi.
- **Odpl. – Odpłatność** - Informacja, z jaką odpłatnością wydałeś lek pacjentowi.

W dolnej części okna dostępne są następujące opcje:

- **[+] Porządek** - umożliwia zmianę uporządkowania wyświetlanych dokumentów. Dostępne są opcje: Data wystawienia, Klient, Numer ogólny recepty,
- **[F2] Weryfik.** – za pomocą opcji dostępnych pod przyciskiem możliwe jest oznaczenie wybranych realizacji jako sprawdzonych przez farmaceutę.
 - **[Shift+F2] Weryfikacja pozytywna** – oznaczenie danej realizacji jako zweryfikowanej pozytywnie.
 - **[Ctrl+F2] Weryfikacja negatywna** – oznaczenie danej realizacji jako zweryfikowanej negatywnie.
 - **[F2] Weryfikuj wszystkie realizacje** – oznaczenie wszystkich realizacji wybranej recepty jako zweryfikowanych pozytywnie.
- **[Tab] Przełącz** - opcja pozwalająca przełączyć się pomiędzy listami,
- **[F4] Recepta** – podgląd recepty i jej realizacji. Z tego poziomu możliwa jest również weryfikacja realizacji (przycisk **[F2] Weryfik.**).
- **[F5] Karta BLOZ** – za pomocą przycisku [F5] Karta BLOZ można wyświetlić kartę BLOZ dla leku z e-recepty. Opcja **[Ctrl+F5] BLOZ** przeniesie użytkownika do głównego okna bazy BLOZ.

W górnej części okna Retaksacja recept widoczny jest numer BLOZ leku z e-Recepty. Wyróżnienie numeru kolorem niebieskim oznacza, że w bazie BLOZ istnieje **kilka pozycji o tym samym kodzie EAN**. Po skierowaniu kursora na numer BLOZ, wyświetlony zostanie dodatkowy opis, np.:



BLOZ leku na receptę: **3001671**

Uwaga! W bazie BLOZ istnieje wiele różnych leków o tym samym kodzie EAN: 5909990001033

Numer recepty	Oddz. NFZ	Data realizacji od	Data realizacji do
5AFD32EE859E499EA74805	07	2020.05.19	2020.05.19
30.00000000000000006243	12	2020.05.19	
S.000000000000000003112	03	2020.05.19	2020.05.19

Rysunek 142 BLOZ leku na receptę

- **[F7] Filtr** - opcja umożliwiająca odfiltrowanie przeglądu sprzedaży według wielu kryteriów:

Filtr przeglądu sprzedaży

Recepta: <input type="text" value="e-Recepty"/>	Realizacja z innym kodem EAN niż na e-Receptcie: <input type="checkbox"/>
Rodzaj: <input type="text" value="<wszystkie>"/>	Realizacja z inną odpłatnością niż na e-Receptcie: <input type="checkbox"/>
Odpłatność: <input type="text" value="<wszystkie>"/>	Ilość op. wydanych jest <input type="text" value="-"/> ilości na rec.
Uprawnienia: <input type="text" value="<wszystkie>"/>	Σ ilość jedn. wydanych jest <input type="text" value="-"/> Σ ilości jedn. na rec.
Realizacja: <input type="text" value="<bez znaczenia>"/>	Realizacja z inną jedn. niż na e-Receptcie: <input type="checkbox"/>
Weryfikacja: <input type="text" value="<bez znaczenia>"/>	e-Recepta z uwagami dla osoby retaksującej <input type="checkbox"/>
Os. weryfikująca: <input type="text" value="0 - bez znaczenia"/>	
Leki: <input type="text" value="<wszystkie>"/>	
e-Recepty "roczne" realizowane po 30 dniach:	
<input type="text" value="<bez znaczenia>"/>	

[F2] OK [F5] OK i Zapisz [ESC] Anuluj

Rysunek 143 Filtr przeglądu sprzedaży

- **[F10] Drukuj** – opcja pozwalająca na wydruk zestawienia zrealizowanych recept z wybranego przedziału czasowego.
- **[Ctrl+Shift+K] – Asystent e-Recepty** – mechanizm wspomagający farmaceutów w weryfikowaniu liczby możliwych do wydania opakowań leków zaordynowanych na e-Receptcie. Więcej o Asystencie e-Recepty można przeczytać w instrukcji „Asystent e-Recepty w systemie KS-AOW”. Instrukcja znajduje się w menu głównym systemu KS-AOW > zakładka „O systemie”.

Klikając w wybraną realizację w dolnej części okna prawym przyciskiem myszy wyświetlone zostaną dodatkowe opcje, umożliwiające m.in. poprawę kodów z recepty, np.:

Retaksacja recept *

Lek na receptcie: XXXXXXXXXX
 Lek wydany: XXXXXXXXXX
 Postać wydana: **tabl.** Dawka wydana: **5 mg**

Adnotacje:

Weryfikacja	St.	Real.	Data wystawienia	Kod EAN	Nazwa leku
X	C	C		5909990641185	
X	W	W			

Realizacja

Weryfikacja	SIM	Real.	Data i godzina realizacji	Klient	Nr ogł. rec.	Nazwa towaru			
✓	C	C		0002	2 E	5909990641185	1	20 tabl.	X
✓	C	C		0001	1 E	5909990641185	1	20 tabl.	C
✓	C	C		0002	2 E	5909990641185	1	20 tabl.	C
✓	C	C		0003	2 E	5909990641185	2	40 tabl.	C

Poprawa kodów z recepty (pozycji: 1)

Data realizacji od:

Numer recepty:

Id. prac. medycznego: F7

Id. świadczeniodawcy: F12

Data wystawienia: F5

PESEL: F6

Pro auctore/pro familiae:

Nie zamieniać:

Wydano zamiennik:

Kod EAN pierw. ordynacji: F4 F9

[F2] Zapisz [Ctrl+F11] Ręczny kod [Esc] Anuluj



Zweryfikowano 0 z 8 recept (0%)



103

Recepta: **e-Recepty** Odpłatność: **Wszystkie** Realizacja: **Wszystkie** Realizacja z innym kodem EAN: - e-Rp "roczne" zrealiz. po 30 dniach: -
 Rodzaj: **Wszystkie** Uprawnienia: **Wszystkie** Weryfikacja: **Wszystkie** Realizacja z inną odpłatnością: -
 Ilość op. wyd. - ilości na rec. Σ ilość jedn. wyd. - Σ ilość jedn. na rec. Realizacja z inną jedn.: - Uwagi dla osoby retaksującej: - Os. weryfikująca: -

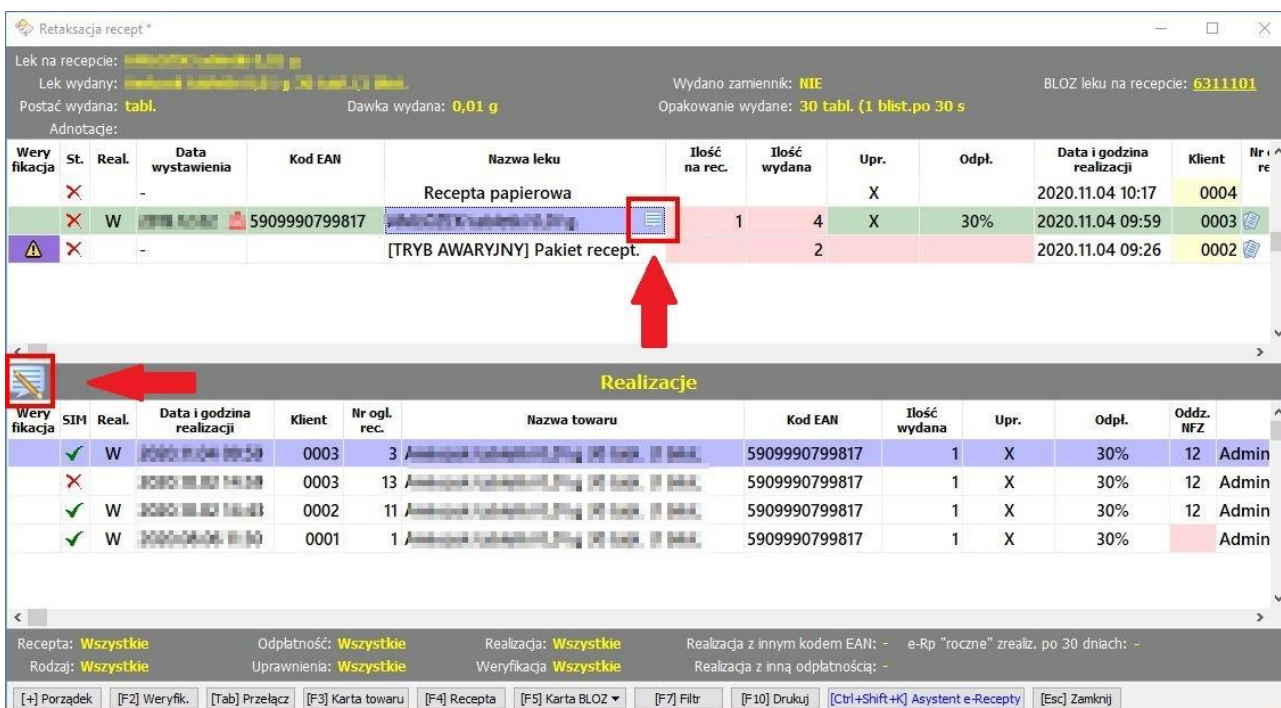
[+] Porządek [F2] Weryfik. [Tab] Przełącz [F3] Karta towaru [F4] Recepta [F5] Karta BLOZ [F7] Filtr [F10] Drukuj [Ctrl+Shift+K] Asystent e-Recepty [Esc] Zamknij

Rysunek 144 Dodatkowe opcje, możliwość m.in. poprawy kodów z recept

 	DOKUMENTACJA KS-AOW						KS-AOW
	OBŚLUGA E-RECEPTY W SYSTEMIE KS-AOW						
	ISO	9001:2015, 27001:2013	Dokument:	19	Wydanie:	2022-07-04	

Z poziomu okna można przeglądać oraz dodawać **komentarze do e-recept**, np. w celu przekazania informacji o odjętych opakowaniach podczas realizacji recept całorocznych. Pozycje, do których dodano komentarz/komentarze oznaczone są ikoną  w kolumnie **Nazwa leku** oraz ikoną  na pasku **Realizacje** (rys. poniżej). Przydane skróty:

- **CTRL+W** – możliwość dodania komentarza do danej e-Recepty.
- **SHIFT+CTRL+W** – możliwość wyświetlenia listy wstawionych wcześniej komentarzy do e-Recepty (jeżeli takie istnieją).



The screenshot shows the 'Retaksacja recept' application interface. At the top, it displays prescription details: 'Lek na receptę: ...', 'Lek wydany: ...', 'Wydano zamiennik: NIE', 'BLOZ leku na receptę: 6311101', 'Postać wydana: tabl.', 'Dawka wydana: 0,01 g', and 'Opakowanie wydane: 30 tabl. (1 blist.po 30 s)'. Below this is a table of prescriptions with columns for 'Weryfikacja', 'St.', 'Real.', 'Data wystawienia', 'Kod EAN', 'Nazwa leku', 'Ilość na rec.', 'Ilość wydana', 'Upr.', 'Odpł.', 'Data i godzina realizacji', 'Klient', and 'Nr re'. One row is highlighted in blue, and a red box around a comment icon in the 'Nazwa leku' column has a red arrow pointing to it. Below the main table is a 'Realizacje' section with a table of realization records, including columns for 'Weryfikacja', 'SIM', 'Real.', 'Data i godzina realizacji', 'Klient', 'Nr ogł. rec.', 'Nazwa towaru', 'Kod EAN', 'Ilość wydana', 'Upr.', 'Odpł.', 'Oddz. NFZ', and 'Admin'. A red box around a pencil icon in the 'Realizacje' table has a red arrow pointing to it. At the bottom, there are status bars for 'Recepta: Wszystkie', 'Odpłatność: Wszystkie', 'Realizacja: Wszystkie', and 'Weryfikacja: Wszystkie', along with a keyboard shortcut menu.

Rysunek 145 Ikona informująca, że do danej e-Recepty dodano komentarz/komentarze

Dodatkowe informacje:



- [Retaksacja recept elektronicznych – skróty klawiszowe](#)
- [Uzupełnianie danych e-Recept zrealizowanych w trybie awaryjnym z poziomu okna Retaksacja recept](#)

9. WYMAGANIA

Do sprawnej realizacji recept elektronicznych wymagane jest spełnienie poniższych warunków:

- Wersja Windows w wersji 7 lub nowsza.
- Stabilny i szybki internet (e-recepty pobierane są za SIM za pośrednictwem internetu).
- Moduły: „Moduł(K) – e-recepta i DRR P1” oraz moduł „Podpisywanie podpisem elektronicznym certyfikatem P1 (eRecepta, DRR)”,
- Posiadanie konta w systemie P1 (szczegóły na stronie <https://sow.ezdrowie.gov.pl/wniosek>, instrukcja zakładania konta dostępna jest pod adresem [85](https://sow.ezdrowie.gov.pl/pliki/P1-DS-DU-

</div>
<div data-bbox=)

 	DOKUMENTACJA KS-AOW							KS-AOW
	OBSŁUGA E-RECEPTY W SYSTEMIE KS-AOW							
	ISO	9001:2015, 27001:2013	Dokument:	19	Wydanie:	2022-07-04	Waga: 90	

[SOW System Obsługi Wniosków podręcznik użytkownika.pdf](#), instrukcja generowania żądań podpisu certyfikatów „Instrukcja generowania plików żądań CSR” (potrzebnych w procesie zakładania konta w systemie P1) dostępna jest pod adresem https://sow.ezdrowie.gov.pl/pliki/Instrukcja_CSR.pdf. Jeśli we wniosku o założenie konta podano wszystkie wymagane dane i wgrano wygenerowane żądania podpisu, na podany adres email powinna przyjść wiadomość od CSIOZ o podobnej treści:

Szanowni Państwo

W systemie e-Zdrowie wynikiem pozytywnym zakończyło się przetwarzanie wniosku o nadanie dostępu do systemu dla usługodawcy: ad (identyfikator w Rejestrze Aptek: 3334448).

W systemie przyznano aptece unikalny numer usługodawcy, którym należy posługiwać się w komunikacji z systemem P1.

Ten numer to: 274.

Jednocześnie w drzewie OID zarządzanym przez CSIOZ przeznaczono dla apteki następującą gałąź: 2.16.840.1.113883.3.4424.2.7.274

Do komunikacji z systemem P1 należy korzystać z następujących certyfikatów które zostały wystawione przez Centrum Certyfikacji P1:

* do zabezpieczenia TLS - <http://192.168.104.3:9080/pobierzCertyfikat?uuid=f4884fda-5c4d-433b-b131-c8afeb87dcca&rodzaj=tls>

* do zabezpieczenia WS-Security - <http://192.168.104.3:9080/pobierzCertyfikat?uuid=f4884fda-5c4d-433b-b131-c8afeb87dcca&rodzaj=wss>

Z poważaniem,

CSIOZ

UWAGA!!!

Ta wiadomość została wygenerowana automatycznie prosimy na nią nie odpowiadać.

Informacje w niej zawarte przydadzą się później w konfiguracji systemu KS-AOW. Należy pobrać certyfikaty TLS i WS-Security i postępować dalej z instrukcją „Instrukcja generowania żądań CSR” tak, aby w efekcie posiadać połączone certyfikaty z kluczem prywatnym w formacie PKCS#13 (*.p12).

Jeśli postępowano zgodnie z instrukcją dostarczoną przez CSIOZ i wszystko zakończyło się powodzeniem, użytkownik powinien posiadać dwa certyfikaty **WSS i TLS w formacie PKCS#12 (*.p12)**. Należy upewnić się, że tak właśnie jest. Jeśli nie, konieczny jest powrót do instrukcji „Instrukcja generowania plików żądań CSR”. Oprócz certyfikatów TLS i WSS niezbędne są jeszcze certyfikaty P1, udostępnione pod adresem <ftp://ftp.kamsoft.pl/pub/KS-APW/WWW/certyfikatyP1.zip>. Należy pobrać ten plik i zachować na dysku.



- Do wystawiania e-recept farmaceutycznych wymagany jest specjalny certyfikat, można do tego celu wykorzystać certyfikat ZUS lub kwalifikowany podpis elektroniczny. Więcej informacji w instrukcji „Wystawianie i realizacja recepty farmaceutycznej” dostępnej z poziomu menu głównego systemu KS-AOW, zakładka „O systemie”. Jeżeli wszystkie wymagania zostały spełnione można przejść do konfiguracji systemu KS-AOW.

10. KONFIGURACJA

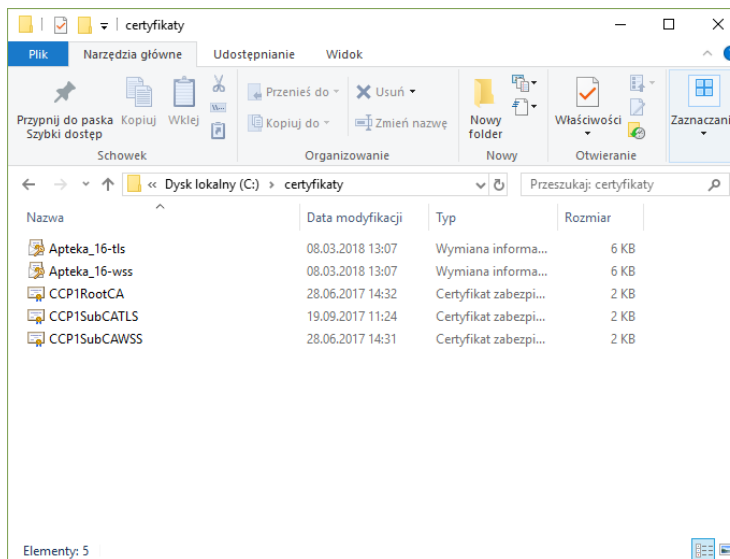
Konfiguracja systemu KS-AOW do obsługi e-recepty sprowadza się do kilku niezbędnych elementów. Instrukcja dotyczy wersji systemu Windows 10. Kolejne kroki opisują konfigurację w systemie KS-AOW. W sytuacji napotkania problemów, zalecamy kontakt z opiekunem serwisowym.

I. Wymagania wstępne:

1. W pierwszym kroku należy zapisać otrzymane z CSIOZ certyfikaty na dysku twardym komputera. Należy się upewnić, że kroki opisane w instrukcji tworzenia certyfikatów udostępnionej przez CSIOZ zostały poprawnie zrealizowane. Powinieneś mieć na dysku certyfikaty z rozszerzeniem p12 (połączony certyfikat PEM razem z kluczem prywatnym). Jeśli tak jest możesz przejść dalej.
2. Utwórz na dysku „C” folder certyfikaty i wgraj tam certyfikaty w formacie p12 (TLS i WSS) i te, które pobrałeś z adresu <ftp://ftp.kamsoft.pl/pub/KS-APW/WWW/certyfikatyP1.zip>. Pamiętaj, że pliki ZIP należy rozpakować. Po wszystkich operacjach powinieneś w folderze c:\certyfikaty zobaczyć listę plików jak na rysunku poniżej. Certyfikaty CCP1RootCA, CCP1SubCATLS oraz CCP1SubCAWSS pochodzą z archiwum certyfikaty.zip pobranego z serwera FTP KAMSOFT, natomiast pozostałe dwa certyfikaty to te, które

 	DOKUMENTACJA KS-AOW						KS-AOW
	OBSŁUGA E-RECEPTY W SYSTEMIE KS-AOW						
	ISO	9001:2015, 27001:2013	Dokument:	19	Wydanie:	2022-07-04	

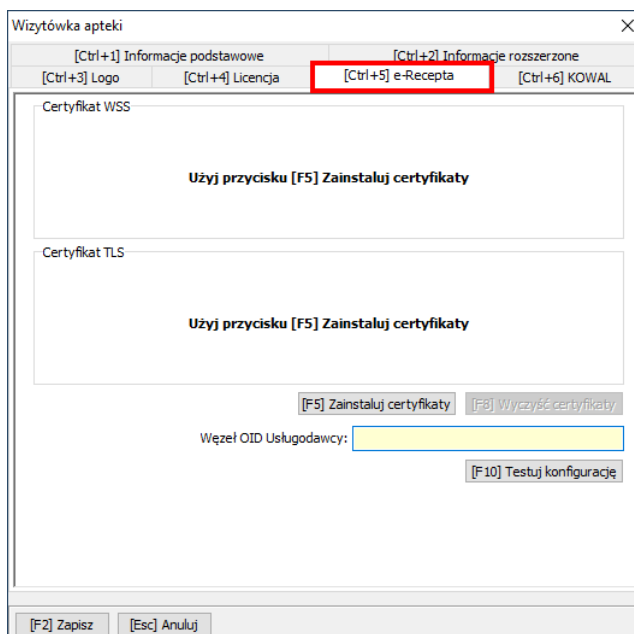
otrzymałeś z CSIOZ i połączyłeś z kluczami prywatnymi (ich nazwy mogą różnić się od tych widocznych powyżej). Jeśli w folderze znajdują się wszystkie pliki możesz przejść dalej.



Rysunek 146 Certyfikaty na dysku twardym



II. Konfiguracja wizytówki apteki:

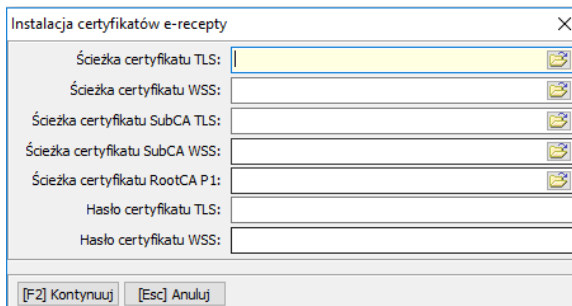
1. Certyfikaty należy zainstalować z poziomu wizytówki apteki (APW41 > Wizytówka > zakładka [Ctrl+F5] e-Recepta).



Rysunek 147 Wizytówka apteki

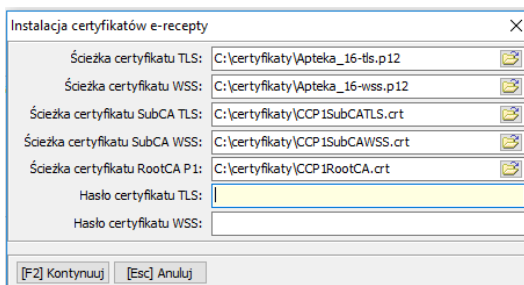
2. Po wybraniu opcji **F5] Zainstaluj certyfikaty**, wyświetlone zostanie okno:

 	DOKUMENTACJA KS-AOW						KS-AOW
	OBŚLUGA E-RECEPTY W SYSTEMIE KS-AOW						
	ISO	9001:2015, 27001:2013	Dokument:	19	Wydanie:	2022-07-04	



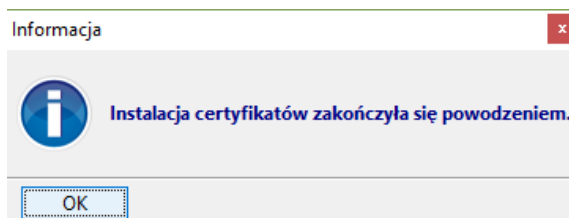
Rysunek 148 Instalacja certyfikatów

3. Najpierw należy wskazać plik certyfikatu TLS. Jeśli we wskazanym folderze znajdują się pozostałe certyfikaty, system automatycznie wpisze do nich ścieżki.



Rysunek 149 Instalacja certyfikatów



4. Następnie należy wpisać hasło certyfikatu (hasło, które zostało wpisane w momencie tworzenia plików CRS) i kliknąć **[F2] Kontynuuj**. Jeśli wszystko zakończy się powodzeniem wyświetlony zostanie komunikat jak poniżej.



Rysunek 150 Instalacja certyfikatów

Jeśli wyświetlony zostanie komunikat „Odmowa dostępu”, należy uruchomić moduł APW41 Administrator z uprawnieniami administratora.

5. W pole „Węzeł OID Usługodawcy” powinieneś wpisać ciąg znaków otrzymanych od CSIOZ. Jest to numer zaznaczony poniżej, pamiętaj jednak, że Twój numer będzie nieco różnił się od przykładowego zaznaczonego niżej. Jeśli nie otrzymałeś od CSIOZ poniższej wiadomości a zakładałeś konto w systemie P1 skontaktuj się z CSIOZ.

 	DOKUMENTACJA KS-AOW						KS-AOW
	OBŚLUGA E-RECEPTY W SYSTEMIE KS-AOW						
	ISO	9001:2015, 27001:2013	Dokument:	19	Wydanie:	2022-07-04	

Szanowni Państwo

W systemie e-Zdrowie wynikiem pozytywnym zakończyło się przetwarzanie wniosku o nadanie dostępu do systemu dla usługodawcy: ad (identyfikator w Rejestrze Aptek: 3334448).

W systemie przyznano aptece unikalny numer usługodawcy, którym należy posługiwać się w komunikacji z systemem P1.

Ten numer to: 274.

Jednocześnie w drzewie OID zarządzanym przez CSIOZ przeznaczono dla apteki następującą gałąź: 2.16.840.1.113883.3.4424.2.7.274

Do komunikacji z systemem P1 należy korzystać z następujących certyfikatów które zostały wystawione przez Centrum Certyfikacji P1:

* do zabezpieczenia TLS - <http://192.168.104.3:9080/pobierzCertyfikat?uuid=f4884fda-5c4d-433b-b131-c8afeb87dcca&rodzaj=tls>

* do zabezpieczenia WS-Security - <http://192.168.104.3:9080/pobierzCertyfikat?uuid=f4884fda-5c4d-433b-b131-c8afeb87dcca&rodzaj=wss>

Z poważaniem,
CSIOZ

UWAGA!!!

Ta wiadomość została wygenerowana automatycznie prosimy na nią nie odpowiadać.

- Należy zweryfikować dane w zakładce **[Ctrl+1] Informacje podstawowe**. Ważne jest, aby dane teleadresowe apteki były zgodne z rejestrami medycznymi dostępnymi na stronie <https://rejestrmedyczne.ezdrowie.gov.pl/ra/search/public>.
- Na zakładce **[Ctrl+1] Informacje podstawowe** w pole **ID CSIOZ** należy wpisać numer z wiadomości otrzymanej od CSIOZ zaznaczony poniżej.

Szanowni Państwo

W systemie e-Zdrowie wynikiem pozytywnym zakończyło się przetwarzanie wniosku o nadanie dostępu do systemu dla usługodawcy: ad (identyfikator w Rejestrze Aptek: 3334448).

W systemie przyznano aptece unikalny numer usługodawcy, którym należy posługiwać się w komunikacji z systemem P1.

Ten numer to: 274.

Jednocześnie w drzewie OID zarządzanym przez CSIOZ przeznaczono dla apteki następującą gałąź: 2.16.840.1.113883.3.4424.2.7.274

Do komunikacji z systemem P1 należy korzystać z następujących certyfikatów które zostały wystawione przez Centrum Certyfikacji P1:

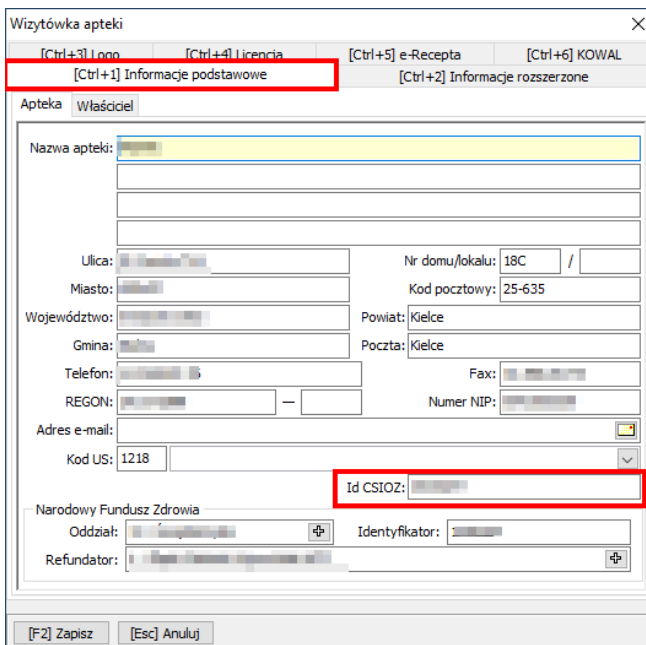
* do zabezpieczenia TLS - <http://192.168.104.3:9080/pobierzCertyfikat?uuid=f4884fda-5c4d-433b-b131-c8afeb87dcca&rodzaj=tls>

* do zabezpieczenia WS-Security - <http://192.168.104.3:9080/pobierzCertyfikat?uuid=f4884fda-5c4d-433b-b131-c8afeb87dcca&rodzaj=wss>

Z poważaniem,
CSIOZ

UWAGA!!!

Ta wiadomość została wygenerowana automatycznie prosimy na nią nie odpowiadać.



Wizytówka apteki

[Ctrl+3] Logo [Ctrl+4] Licencja [Ctrl+5] e-Recepta [Ctrl+6] KOWAL

[Ctrl+1] Informacje podstawowe [Ctrl+2] Informacje rozszerzone

Apteka Właściciel

Nazwa apteki: [text field]

Ulica: [text field] Nr domu/lokalu: 18C / [text field]

Miasto: [text field] Kod pocztowy: 25-635

Województwo: [text field] Powiat: Kielce

Gmina: [text field] Poczta: Kielce

Telefon: [text field] Fax: [text field]

REGON: [text field] Numer NIP: [text field]

Adres e-mail: [text field]

Kod US: 1218 [text field]

Id CSIOZ: [text field]



Narodowy Fundusz Zdrowia

Oddział: [text field] Identyfikator: [text field]

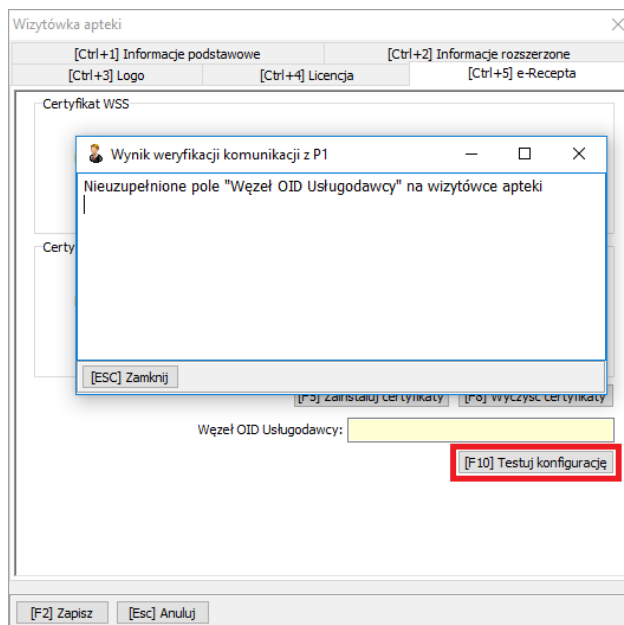
Refundator: [text field]

[F2] Zapisz [Esc] Anuluj

Rysunek 151 Wizytówka - Informacje podstawowe

 	DOKUMENTACJA KS-AOW						KS-AOW
	Obsługa e-Recepty w Systemie KS-AOW						
	ISO	9001:2015, 27001:2013	Dokument:	19	Wydanie:	2022-07-04	

8. Na koniec należy przeprowadzić test konfiguracji, wybierając **[F10] Testuj konfigurację** (w celu sprawdzenia wyniku weryfikacji komunikacji z P1). Jeśli komunikacja przebiega pomyślnie, wszystkie wymagane parametry skonfigurowane są poprawnie, program wyświetli komunikat „**Konfiguracja poprawna**”. W przypadku, gdy wynik weryfikacji komunikacji z P1 będzie negatywny wyświetli się okno z listą pozycji, które należy uzupełnić lub poprawić.





Rysunek 152 Wizytówka – Testuj konfigurację

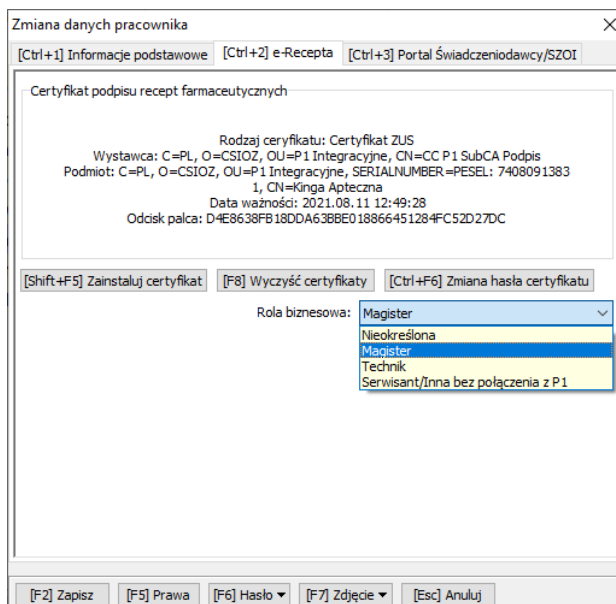
III. Konfiguracja kartotek pracowników:

1. Ostatnim krokiem konfiguracyjnym jest weryfikacja danych pracowników. Należy upewnić się, że wszyscy magistry farmacji mają uzupełnione pole **Nr PWZ**, a technicy farmaceutyczni uzupełnione pole **PESEL**. To podstawowe identyfikatory tych osób i muszą zostać uzupełnione.

Rysunek 153 Kartoteka pracownika - Informacje podstawowe

 	DOKUMENTACJA KS-AOW							KS-AOW
	OBSŁUGA E-RECEPTY W SYSTEMIE KS-AOW							
	ISO	9001:2015, 27001:2013	Dokument:	19	Wydanie:	2022-07-04	Waga: 90	

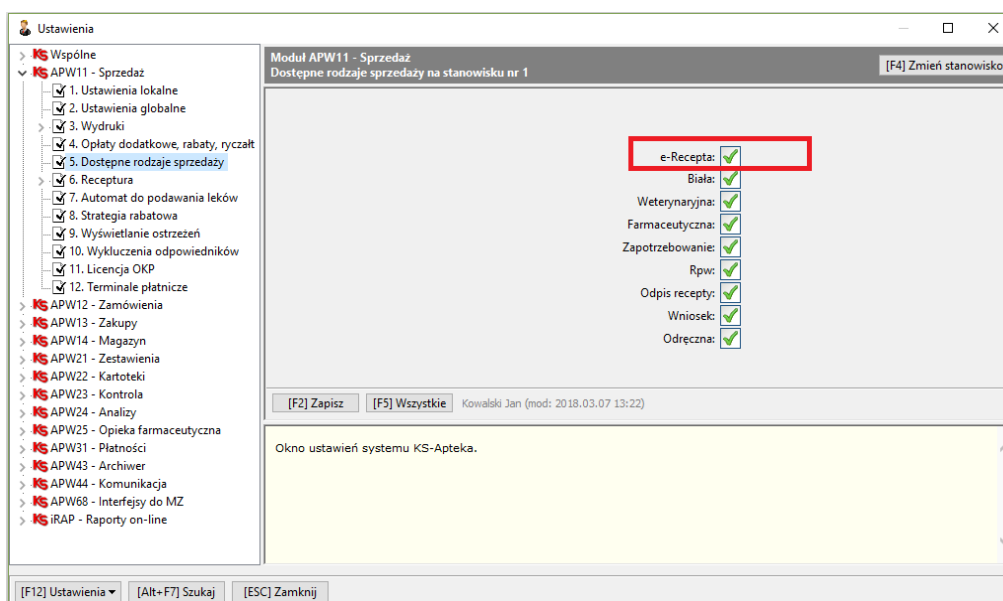
2. Z poziomu zakładki **[Ctrl+2] e-Recepta** należy przypisać pracownikom odpowiednie role. Magistrom farmacji – Magister, technikom – Technik. Dla magistrów, którzy będą wystawiać recepty farmaceutyczne również należy wprowadzić dane dotyczące jego certyfikatu.



Rysunek 154 Kartoteka pracownika



IV. Włączenie obsługi e-recepty:

Pozostaje włączyć obsługę e-recepty oraz wskazać stanowiska, na których moduł „Podpisywanie podpisem elektronicznym” będzie uruchamiany. W tym celu należy otworzyć **Opcje modułów (APW41)** i odszukać opcję **APW11 – Sprzedaż >5. Dostępne rodzaje sprzedaży >** należy zaznaczyć pole **e-Recepta** i zapisać zmiany klikając **[F2] Zapisz**.

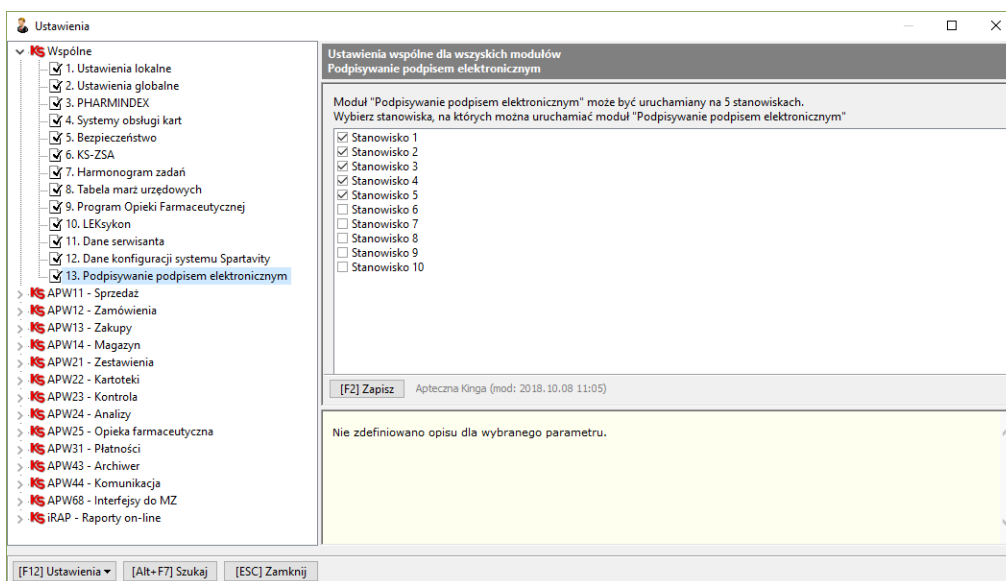


Rysunek 155 Włączenie e-recepty

System apteczny automatycznie przypisze moduł „**Podpisywanie podpisem elektronicznym**” do stanowisk, które zostały uruchomione w aptece. Przykładowo: jeżeli masz licencję na 5 modułów „Podpisywanie podpisem

 	DOKUMENTACJA KS-AOW							KS-AOW
	OBSŁUGA E-RECEPTY W SYSTEMIE KS-AOW							
	ISO	9001:2015, 27001:2013	Dokument:	19	Wydanie:	2022-07-04	Waga: 90	

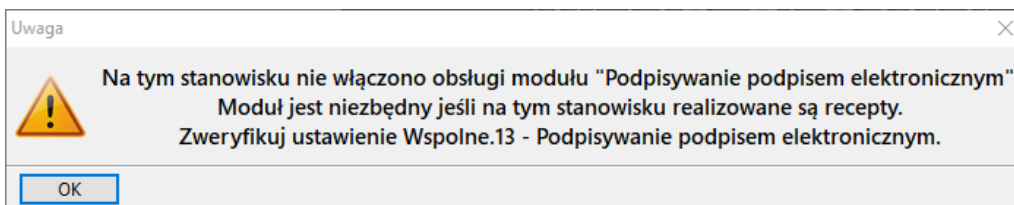
elektronicznym”, a w aptece masz 10 stanowisk, program przyporządkuje do pierwszych pięciu stanowisk. Jeżeli będziesz chciał przełączyć na inne stanowisko niż to, które przyporządkował system, możesz to zrobić wybierając opcję **APW.Wspólne.13** i wskazując stanowisko, na którym ma się uruchamiać moduł.



Rysunek 156 Ustawienie stanowiska

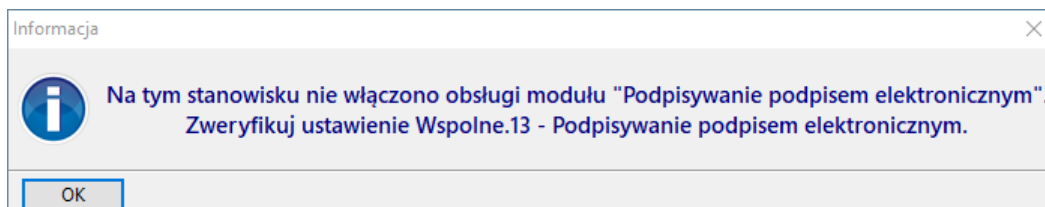
W przypadku uruchomienia stanowiska, na którym brak podpiętego modułu „Podpisywanie podpisem elektronicznym”, system Opieki wyświetli stosowny komunikat (na tym stanowisku nie będzie możliwa realizacja e-recepty), np.:

- podczas uruchomienia modułu APW11 Sprzedaż:





Rysunek 157 APW11 Sprzedaż - Komunikat informacyjny

- podczas realizacji recepty papierowej i próbie wysłania dokumentu realizacji recepty do SIM,
- podczas realizacji recepty elektronicznej i próbie wybrania funkcji zatwierdzenia realizacji częściowej lub zamykającej:



Rysunek 158 Komunikat informacyjny podczas realizacji

 	DOKUMENTACJA KS-AOW						KS-AOW
	OBŚLUGA E-RECEPTY W SYSTEMIE KS-AOW						
	ISO	9001:2015, 27001:2013	Dokument:	19	Wydanie:	2022-07-04	





11. SKRÓTY KŁAWISZOWE ORAZ SYMBOLE PODCZAS REALIZACJI E-RECEPTY



11.1. Widok e-Recepty – skróty klawiszowe i symbole

Przydatne skróty klawiszowe dostępne z poziomu okna e-Recepta:

- **[Ctrl+F2] Zamówienia** - możliwość dodania aktualnie podświetlonego towaru do listy braków do sprzedaży
- **[F10] Synonimy** - możliwość wybrania zamiennika dla aktualnie podświetlonego towaru.
- **[Shift+Ctrl+P] Drukuj specyfikację gr.** - możliwość wydruku specyfikacji dla wszystkich pozycji zawartych w oknie e-Recepta.
- **[Shift+P] Drukuj specyfikację** - możliwość wydruku specyfikacji dla bieżącej pozycji.
- **[Ctrl+K] Pokaż PIN/Klucz** - możliwość sprawdzenia, z jakiego pakietu pochodzi dana recepta. Informacje o pakietach nie są przechowywane w systemie KS-AOW, dlatego funkcjonalność nie jest dostępna z poziomu poprawy sprzedaży.
- **[F11] Przywróć ostatnio pobrane** - możliwość przywrócenia bieżących recept klientu, np. usuniętych lub wrzuconych do kolejki.
- **[Ctrl+E] Usuń z listy niezrealizowane recepty** - możliwość usunięcia niezrealizowanych pozycji. jeśli w bieżącej transakcji nie będzie żadnych e-Recept w trakcie realizacji, to wyświetlone zostanie okno odczytu klucza e-Recepty. Przykładowo, jeżeli po wybraniu przycisku **e-recepta** z poziomu okna sprzedaży, wyświetlone zostaną pozycje poprzedniego pacjenta, to wystarczy wybrać skrót **CTRL+E**, w celu wyczyszczenia listy recept i wywołania okna „Kody e-Recepty”.
- **[Ctrl+D] Drukuj kod e-Recepty** - możliwość wydrukowania kodu (klucza) e-Recepty zrealizowanej częściowo dla Pacjenta. Dodatkowo za pomocą kreatora raportów użytkownik może sam zdefiniować wydruk o dodatkowe informacje.
- **[C] Oznacz Rp. jako częściowo zrealizowaną** - możliwość podświetlonej recepty oznaczenia jako częściowo zrealizowana.
- **[Z] Oznacz Rp. jako zrealizowaną** - możliwość podświetlonej recepty oznaczenia jako zrealizowanej.
- **[X] Wyczyść oznaczenie rodzaju realizacji Rp.** - możliwość usunięcia wprowadzonego oznaczenia Z lub C.
- **[Ctrl+W]** (lub kliknięcie prawym przyciskiem w ikonę  /  > **Dodaj komentarz**) - możliwość dodania komentarza do podświetlonej e-Recepty.
- **[SHIFT+CTRL+W]** (lub kliknięcie prawym przyciskiem w ikonę  > **Pokaż komentarze**) – możliwość wyświetlenia listy wystawionych wcześniej komentarzy do podświetlonej e-Recepty.

Informacje dotyczące pacjenta

- Ikona  oznacza, że na podstawie nr PESEL przyporządkowano lokalną kartotekę Pacjenta.
- Ikona  oznacza, że można założyć kartotekę Pacjenta na podstawie danych z recepty.
- Ikona  oznacza, że dane Pacjenta na e-Recepcie różnią się od danych zapisanych na jego karcie lokalnej.
- Ikona  oznacza, że wskazano niekompletny adres pacjenta. Aby poprawić dane adresowe należy wybrać, a następnie uzupełnić nazwę miejscowości, kod pocztowy, ulicę (jeżeli nadano), numer domu,

 	DOKUMENTACJA KS-AOW							KS-AOW
	OBSŁUGA E-RECEPTY W SYSTEMIE KS-AOW							
	ISO	9001:2015, 27001:2013	Dokument:	19	Wydanie:	2022-07-04	Waga: 90	




numer lokalu (jeżeli nadano).

Uprawnienie dodatkowe

Jeżeli Pacjentowi przysługuje uprawnienie dodatkowe, które zostało zapisane na jego karcie, będzie ono widoczne w sekcji [F6] Pacjent. Znacznik uprawnienia wyróżniony może być kolorem:

- Biały - uprawnienie z karty Pacjenta.
- **Niebieski** - uprawnienie z ostatniego DRR w ramach danej e-Recepty.
- **Żółty** - uprawnienie zapisane na karcie Pacjenta różni się od uprawnienia z ostatniego DRR w ramach danej e-Recepty.


Informacje o receptce



- Jeżeli w oknie widoczny jest więcej niż jeden produkt oznacza to, że pobrano kilka recept lub pakiet recept.
- **Status** - informacja czy dana recepta może zostać zrealizowana. Możliwe statusy podświetlonej pozycji:
 - Biały - e-Recepta wystawiona
 - **Pomarańczowy** - e-Recepta zrealizowana częściowo.
 - **Zielony** - e-Recepta zrealizowana.
 - **Czerwony** - e-Recepta zablokowana.
 - **Szary** - e-Recepta anulowana.
- Jeśli pierwsza realizacja e-Recepty odbędzie się **po upływie 30 dni od daty wystawienia** lub daty realizacji od, wyświetli się ikona . Po kliknięciu w ikonę wyświetli się komunikat zawierający datę sprzedaży.
- Jeśli pierwsza realizacja e-Recepty będzie miała miejsce **w ciągu pierwszych 30 dni od daty jej wystawienia** lub daty realizacji od, wyświetli się ikona . Po kliknięciu w ikonę pojawi się komunikat zawierający datę pierwszej sprzedaży.
- **Oddział NFZ** – informacja o oddziale NFZ, pozwalająca na porównanie danych z technicznej części recepty z danymi z e-recepty. Jeżeli dane się różnią lub chcemy usunąć informację o oddziale NFZ, należy kliknąć w ikonę , a następnie wybrać odpowiednio lub Wyczyść.
- **Informacje o odczytanym leku** – jeśli w oknie widoczny jest więcej niż jeden produkt oznacza to, że pobrano kilka recept lub pakiet. W tej części okna widoczna jest nazwa zaordynowanego leku, odpłatność, uprawnienie dodatkowe, ilość opakowań oraz sumaryczna ilość sztuk (czyli ilość tabletek, które należy wydać Pacjentowi).





Poniżej nazwy leku z recepty znajduje się nazwa przyporządkowanego produktu w aptece. Nazwa ta może zostać wyróżniona kolorem:

- **Niebieski** - w lokalnej kartotece towarowej nie odnaleziono produktu, lecz towar został rozpoznany w kartotece BLOZ.
- **Zielony** - na e-Receptce znajduje się kod BLOZ dla wskazanego towaru.
- **Czarny** - odnaleziono towar w bazie aptecznej.

Znaczenie poszczególnych ikon:

-  – towar z ceną urzędową.

 	DOKUMENTACJA KS-AOW							KS-AOW
	OBSŁUGA E-RECEPTY W SYSTEMIE KS-AOW							
	ISO	9001:2015, 27001:2013	Dokument:	19	Wydanie:	2022-07-04	Waga: 90	

-  – wyrób medyczny.
-  – towar na recepte został powiązany z produktem z aptecznej bazy towarów po kodzie BLOZ.
-  – do podświetlonej e-Recepty dodano komentarze. Aby je wyświetlić, wystarczy wybrać **Ctrl+Shift+W**.
-  – brak komentarzy dla podświetlonej e-Recepty. Aby dodać komentarz, wystarczy wybrać **Ctrl+W**.

Dowiedz się więcej:

- [Jak zrealizować e-Receptę?](#)
- [Jak wykonać korektę do sprzedaży e-Recepty?](#)
- [Poprawa pozycji wysłanych do SIM](#)
- [Jak zrealizować e-Receptę w przypadku braku dostępu do SIM?](#)

11.2. Wysyłanie dokumentu DRR – skróty klawiszowe i symbole

- →, ← – za pomocą strzałek na klawiaturze możliwe jest przejście między dokumentami realizacji recept.
- **Ctrl+W** – dodanie komentarza do e-Recepty.
- **Shift+Ctrl+W** – przegląd komentarzy do e-Recepty.
- **F2** – oznaczenie recepty jako zrealizowanej częściowo.
- **Ctrl+Ent** – oznaczenie recepty jako zakończonej.
- **F11** – wszystkie realizacje recept na liście zostaną zatwierdzone i zakończone.
- **Ctrl+F11** – wszystkie recepty na liście zostaną zatwierdzone.



Dowiedz się więcej:



- [Jak zrealizować e-Receptę?](#)
- [Oznaczenie rodzaju realizacji e-recepty](#)
- [Widok e-Recepty – skróty klawiszowe i symbole](#)
- [Komentarze e-Recept](#)
- [Poprawa pozycji wysłanych do SIM](#)









11.3. Retaksacja recept elektronicznych – skróty klawiszowe i symbole



Retaksacji recept podzielone jest na dwie części. W górnej części okna dostępne są informacje o zrealizowanych receptach w wybranym okresie czasu. Po podświetleniu wybranej recepty, w dolnym panelu, pojawiają się jej wszystkie realizacje, niezależnie od wybranego wcześniej okresu czasu.

Znaczenie poszczególnych kolumn w górnej części okna:



- **Weryfikacja** - informacja, czy dana recepta została zweryfikowana:
 -  - recepta została zweryfikowana poprawnie.
 -  - recepta zrealizowana w trybie awaryjnym. Wskazana recepta wymaga jeszcze weryfikacji i przesłania DRR do SIM.

 	DOKUMENTACJA KS-AOW						KS-AOW
	OBŚLUGA E-RECEPTY W SYSTEMIE KS-AOW						
	ISO	9001:2015, 27001:2013	Dokument:	19	Wydanie:	2022-07-04	

-  - recepta zrealizowana w trybie awaryjnym. Wskazana recepta została zweryfikowana i wysłana do SIM.
- **Status** - informacja o statusie realizacji recepty.
 -  - ikona oznacza, że recepta zawiera różnice pomiędzy tym, co było przekazane na e-recepcie z SIM, a tym, co zostało wydane pacjentowi.
- **Realizacja** - informacja dotycząca realizacji recepty. Kolumna informuje, czy realizacja jest:
 - Z - realizacja zamykająca,
 - C - realizacja częściowa,
 - W - realizacja wycofująca,
 -  - recepta papierowa (farmaceutyczna).
- **Data wystawienia** – data wystawienia recepty. W przypadku, gdy przy dacie pojawi się ikona:
 -  - oznaczenie dla e-Recepty ważnej 365 dni, informuje o braku realizacji e-Recepty w pierwszych 30 dniach.
 -  - oznaczenie dla e-Recepty ważnej 365 dni, informuje o realizacji e-Recepty w ciągu pierwszych 30 dni.
- **Kod EAN** – kod EAN leku z recepty.
- **Nazwa leku** – nazwa leku z e-Recepty lub określenie, że zrealizowaną receptą jest recepta papierowa. Ikona  przy danej pozycji oznacza, że dodano komentarz do danej e-recepty.
 - **CTRL+W** – dodanie komentarza,
 - **SHIFT+CTRL+W** – wyświetlenie listy wstawionych wcześniej komentarzy (jeżeli takie istnieją).
- **Ilość na rec.** – ilość zapisanego leku z recepty.
- **Ilość wydana** – suma wszystkich wydań – z uwzględnieniem wszystkich realizacji.
- **Upr.** – uprawnienie pacjenta przekazane na recepcie.
- **Odpt.** – odpłatność przekazana na e-recepcie.
- **Data i godzina realizacji** - data i godzina realizacji recepty.
- **Klient** - numer klienta w aptece
- **Nr ogł. Rec.** - numer ogólny recepty w aptece
-  – ikona oznacza, że dla tej pozycji była większa liczba realizacji
- **Numer recepty** – jeżeli przy numerze pojawi się ikona  oznacza, że w sprzedaży na recepcie nie został wpisany numer. Dla takich recept program automatycznie nadaje numer recepty, aby poprawnie wysłać DRR do SIM
- **Oddz. NFZ** – numer oddziału NFZ
- **Data realizacji od** - data, od której możliwa jest realizacja recepty
- **Data realizacji do** - data, do której możliwa jest realizacja recepty. Jeżeli data jest w kolorze
 - brązowym- oznacza, że "data realizacji do" wskazana na e-Recepcie różni się od daty wyliczonej przez moduł e-Recepta.
 - czarnym - oznacza, że "data realizacji do" została przepisana z e-Recepty
 - szarym- oznacza, że "data realizacji do" została wyliczona przez moduł e-Recepta
 - czerwone tło- oznacza, że e-Recepta została zrealizowana po terminie.
- **PRO** – informacja o tym, czy recepta jest wystawiona jako pro auctore/pro familiae.

 	DOKUMENTACJA KS-AOW							KS-AOW
	OBSŁUGA E-RECEPTY W SYSTEMIE KS-AOW							
	ISO	9001:2015, 27001:2013	Dokument:	19	Wydanie:	2022-07-04	Waga: 90	

W dolnej części okna **Retaksacja recept** widoczne są wszystkie realizacje (niezależnie od wybranego zakresu czasu) w aptece dla wybranej recepty. Znaczenie poszczególnych kolumn:

- **SIM** - kolumna informuje czy dana pozycja została czy nie została przekazana do SIM. Z tego poziomu można za pomocą prawego przycisku myszy wysłać dokument DRR do SIM.
 -  – ikona oznacza, że recepta została przekazana do SIM,
 -  – ikona oznacza, że recepta nie została przekazana do SIM.
- **Nazwa towaru** - nazwa wydanego towaru w aptecznej bazie towarów.
- **Kod EAN** – Kod EAN wydanego leku. Jeśli kod EAN jest w kolorze niebieskim oznacza to, że został wydany odpowiednik/zamiennik.
- **Ilość wydana** - informacja o wydanej ilości Pacjentowi.
- **Upr.** – Uprawnienie - informacja, z jakim uprawnieniem zrealizowana została recepta.
- **Odpl.** – Odpłatność - informacja, z jaką odpłatnością wydany został lek Pacjentowi
- **Sprzedawca** – informacja, który z farmaceutów zrealizował receptę.

W dolnej części okna dostępne są następujące opcje:

- **[+] Porządek** – możliwość zmiany uporządkowania wyświetlanych dokumentów. Dostępne opcje: Data wystawienia, Klient, Numer ogólny recepty.
- **[F2] Weryfik.** – możliwość oznaczenia recepty jako sprawdzonej przez Farmaceutę.
- **[Tab] Przełącz** – możliwość przełączania się pomiędzy listami.
- **[F3] Karta towaru** – możliwość wyświetlenia karty towaru podświetlonego leku.
- **[F4] Recepta** – możliwość włączenia podglądu recepty i jej realizacji.
- **[F5] Karta BLOZ** – możliwość wyświetlenia karty bloz dla leku z e-recepty, natomiast opcja [Ctrl+F5] BLOZ przeniesie użytkownika, do głównego okna bazy KS-BLOZ.
- **[F7] Filtr** – możliwość odfiltrowania wyświetlanej listy recept wg ustawień filtra.
- **[F10] Drukuj** – możliwość wydruku zestawienia zrealizowanych recept z wybranego przedziału czasowego.
- **[Ctrl+Shift+K] Asystent e-Recepty** – mechanizm wspomagający farmaceutów w kontroli liczby możliwych do wydania opakowań leków zaordynowanych na e-Receptę.

Dowiedz się więcej:

- [Jak zrealizować e-Receptę?](#)
- [Retaksacja recept elektronicznych](#)
- [Poprawa pozycji wysłanych do SIM](#)
- [Komentarze e-Recept](#)